



Republika e Kosovës

Republika Kosova-Republic of Kosovo

Qeveria - Vlada - Government

Zyra e Kryeministrit - Ured Premijera - Office of the Prime

Agjencia e Statistikave të Kosovës - Agencija za Statistike Kosova - Kosovo Agency of Statistics



Repertori Statistikor i Ndërmarrjeve

TM2 2022

Agjencia e Statistikave të Kosovës (ASK) ka përgatitë publikimin “**Repertori Statistikor mbi ndërmarrjet në Kosovë TM2 2022**”, i cili përmban të dhëna statistikore për bizneset e regjistruara tek Agjencia e Regjistrimit të Bizneseve të Kosovës (ARBK) nga data 01.04.2022 deri me 30.06.2022 (tremujori dytë 2022).

Regjistri Statistikor i Bizneseve (RSB) është pjesë e ASK-së i cili përmban informacionet themelore për të gjitha bizneset që ushtrojnë aktivitetin ekonomik në territorin e Republikës së Kosovës dhe si i tillë shërben për statistika dhe analiza të demografisë së bizneseve, përgatitjen e mostrave dhe ngritjen e rezultateve në nivel vendi për të gjitha anketat që realizohen me bizneset. RSB po ashtu shërben si burim i rëndësishëm i informacioneve për llogaritjen e Bruto Produktit Vendor.

RSB është ndërtuar dhe azhurnohet në vazhdimësi duke u bazuar në dy burime administrative të të dhënave. Nga Agjencia e Regjistrimit të Bizneseve të Kosovës - ARBK dhe Administrata Tatimore e Kosovës - ATK, si dhe hulumtimet e rregullta statistikore që kryhen nga ana e ASK-së.

Kërkesa të vazhdueshme për të dhëna statistikore për ndërmarrjet vijnë çdo ditë nga shfrytëzues të ndryshëm qoftë ata të brendshëm apo ata jashtë ASK-së, prandaj duke u bazuar në këto kërkesa kemi përgatitur të dhëna të ndryshme tabelore dhe grafike.

Besojmë se ky publikim do të shërbejë si bazë e dobishme referuese për të gjithë shfrytëzuesit e të dhënave statistikore të ASK-së, dhe do të shërbejë si informacion i dobishëm dhe relevant ekonomik për Kosovën.

Komentet, vërejtjet dhe sugjerimet tuaja lidhur me këtë publikim janë të mirëseardhura dhe ato mund të dërgohen në adresën elektronike: economic@rks-gov.net

Repertori Statistikor mbi ndërmarrjet në Kosovë është publikim i rregullt tremujorë.

SQARIM: Nga data 1 shtator 2014, nomenklatura e veprimtarive ekonomike është në versionin e ri NACE Rev.2, e po ashtu edhe disa nga të dhënat e publikuara paraprakisht janë konvertuar në këtë version.

Publikimin e përgatitën:

Ismajl Sahiti - Zv.Drejtor i departamentit
Hysni Elshani - Shef i sektorit
Guxim Neziri - Zyrtar i TI-së për Statistika Ekonomike
Mergime Shala - Zyrtare per Statistika Ekonomike
Ahmet Cakolli - Zyrtar për dizajn

Korrik, 2022

Zv.Kryeshef Ekzekutiv i ASK-së,
Ilir T. Berisha

Lista e Shkurtesave

- ASK** - Agjencia e Statistikave të Kosovës
- RSB** - Regjistri Statistikor i Bizneseve
- ARBK** - Agjencia e Regjistrimit të Bizneseve të Kosovës
- ATK** - Administrata Tatimore e Kosovës
- MTI** - Ministria e Tregtisë dhe Industrisë
- BPV** - Bruto Produkti Vendor (GDP)
- AKP** - Agjencioni Kosovar i Privatizimit
- KE** - Komisioni Evropian
- NVE** - Nomenklatura e Veprimtarive Ekonomike
- NACE** - Nomenklatura e Veprimtarive
- Rev. 2** - Ekonomike të KE - Versioni 2-të
- NVM** - Ndërmarrjet e Vogla dhe të Mesme
- TM2** - Tremujori i parë
- TM2** - Tremujori i dytë
- TM3** - Tremujori i tretë
- TM4** - Tremujori i katërt

Simbolet

- Nuk ka dukuri
- : Mungojnë të dhënat

Përmbajtja

	Faqe
1 Karakteristikat e ndërmarrjeve të regjistruara në TM2 2022.....	5
2 Shpjegimet metodologjike dhe përkufizime	6
2.1. Përkufizime dhe definicione	7
2.2. Forma ligjore (legale) e organizimit të bizneseve	8
3 Ndërmarrjet e reja dhe ato të shuara sipas tremujorëve	9
4 Ndërmarrjet sipas seksioneve ekonomike, formës legale të organizimit dhe kategorisë së numrit të punësuarve	11
5 Kategorizimi i ndërmarrjeve sipas madhësisë dhe gjinisë	12
6 Numri i ndërmarrjeve të regjistruara sipas komunave	13
7 Ndërmarrjet e regjistruara individuale dhe ato jo-individuale.....	15
8 Ndërmarrjet e regjistruara sipas seksioneve ekonomike dhe kategorisë së numrit të punësuarve	17
9 Ndërmarrjet e regjistruara sipas formës legale	18
10 Ndërmarrjet e regjistruara sipas prejardhjes së kapitalit.....	19
11 Ndërmarrjet e shuara	20

1 Karakteristikat e ndërmarrjeve të regjistruara në TM2 2022

Në tremujorin e dytë të vitit 2022 (TM2) gjithsej janë regjistruar 2.835 ndërmarrje.

Në TM2 2022 krahasuar me tremujorin paraprak (TM1 2021) kemi rritje për 0.1% të ndërmarrjeve të regjistruara. Ndërsa krahasuar me tremujorin e njëjtë të vitit paraprak (TM2 2021) kemi rritje për 0.8% të ndërmarrjeve të regjistruara.

Aktivitetet ekonomike më të preferuara gjatë këtij tremujori ishin: Tregti me shumicë dhe pakicë, riparim i mjeteve motorike, motoçikletave me 692 (24.4%), Akomodim dhe aktivitete të shërbimeve me ushqim me 332 (11.7%), Ndërtimtari me 299 (10.5%), Prodhim me 286 (10.1%), Aktivitete profesionale, shkencore dhe teknike me 266 (9.4%), etj.

Në kategorinë me 1 deri në 4 të punësuar janë gjithsej 2.735 ndërmarrje të regjistruara në këtë tremujor (96.5 %), me 5 deri 9 të punësuar janë 63 sosh (2.2%), 10 deri në 19 të punësuar 30 (1.1%), 20 deri 249 të punësuar me 3 (0.1%) dhe në kategorinë me 250 e më shumë të punësuar kemi 4 ndërmarrje (0.1%) gjatë këtij tremujori.

Sa i përket shtrirjes gjeografike të ndërmarrjeve të regjistruara në nivel të komunave ashtu si në çdo tremujorë mbizotëron komuna e Prishtinës me 809 ndërmarrje të regjistruara (28.5%), Ferizaj me 236 (8.3%), Prizreni me 220 (7.8%), Gjilani me 159 (5.6%), Peja 156 (5.5%), dhe Mitrovica me 129 (4.6%), ndërsa komunat e tjera kanë numër më të vogël të ndërmarrjeve të regjistruara në këtë tremujor.

2 Shpjegimet metodologjike dhe përkufizime

Regjistri Statistikor i Bizneseve shërben për qëllime statistikore dhe duhet të identifikojë qartësisht njësitë, në mënyrë që:

- Të mundësojë marrjen e informacionit për to nëpërmjet burimeve administrative.
- Të mundësojë përgatitjen e mostrave; koordinimin e anketave dhe ngritjen e rezultateve të tyre në nivel vendi;
- Të mundësojë analizën demografike të ndërmarrjeve dhe njësive lidhur me to.
- Të ofroj të dhënat hyrëse (ang. input) për llogaritjen e Bruto Produktit Vendor-BPV (GDP).

Regjistri Statistikor i Bizneseve (RSB) - **Përmban** të gjitha njësitë legale (bizneset apo ndërmarrjet) që ushtrojnë aktivitetin ekonomik brenda territorit të Kosovës.

Nuk përmban: Administratën Publike, Organizatat Jo Fitimprurëse, Organizatat Ndërkombëtare.

Burimet për azhurnimin e variablave të RSB-së janë:

- Administrative
 - Informacionet nga Agjencia i Regjistrimit të Bizneseve në Kosovë
 - Informacionet nga Administrata Tatimore e Kosovës
- Statistikore
 - Anketa Strukturore e Ndërmarrjeve
 - Anketat për Statistikat Afatshkurtra
 - Anketa mbi Hotelerinë
 - Mbledhja e Çmimeve të Prodhimit
 - Mbledhja e Çmimeve të Importit.

Variablat kryesore të RSB grupohen në:

- Variablat e Identifikimit
 - Numrin e Regjistrimit të Biznesit (NRB), emri, forma legale, pronësia, adresat, komunikimi (tel, faks, e-mail etj.)
- Variablat shtesore
 - Aktiviteti ekonomik kryesor (NACE Rev.2), madhësia sipas numrit të punësuarve
- Variablat demografike
 - Data e regjistrimit, data e shuarjes
- Variablat që azhurnohen janë
 - Statusi i aktivitetit (aktive ose jo-aktive),
 - Aktiviteti ekonomik i ndërmarrjes,
 - Madhësia sipas të punësuarve,
 - Adresat dhe variabla të komunikimit (telefon, faks, mobil, e-mail)

2.1. Përkufizime dhe definicione

Nomenklatura e Veprimtarive Ekonomike (NVE), është klasifikim në nivel katër shifror i veprimtarive ekonomike të ushtruara në subjekte të ndryshme.

Kjo nomenklaturë është përkthim dhe përshtatje e Nomenklaturës së Veprimtarive Ekonomike të Komunitetit Evropian (NACE Rev.2. në Gjuhën Angleze).

Përdorimi i kësaj nomenklature është obligative që nga data 1 shtator 2014 në të gjitha institucionet e Republikës së Kosovës dhe bazohet në rregulloren Nr.11/2013 të miratuar nga Qeveria e Republikës së Kosovës.

Struktura e veprimtarive ekonomike NACE Rev. 2 përbëhet nga 21 seksione të cilat janë prezantuar me poshtë të emërtuar me shkronja nga A deri tek U.

A	Bujqësi, pylltari dhe peshkatari
B	Xehetari dhe gurëthyes
C	Prodhim
D	Furnizim me energji elektrike, gaz avull dhe ajër të kondicionuar
E	Furnizim me ujë, kanalizim, menaxhim mbeturinash
F	Ndërtimtari
G	Tregti me shumicë dhe pakicë, riparim i mjeteve motorike, motoçikletave
H	Transport dhe ruajtje
I	Akomodim dhe aktivitete të shërbimeve me ushqim
J	Informacion dhe komunikim
K	Aktivitete financiare dhe sigurimit
L	Aktivitete të patundshmërisë
M	Aktivitete profesionale, shkencore dhe teknike
N	Aktivitete administrative dhe mbështetëse
O	Administratë publike dhe mbrojtje
P	Arsim
Q	Shëndetësi njerëzore dhe aktivitete të punës sociale
R	Art, zbavitje dhe rekreacion
S	Aktivitete të shërbimeve tjera
T	Aktivitete të ekonomive familjare si punëdhënës
U	Aktivitete të organizatave dhe organeve jashtë-territoriale

Klasat e veprimtarive ekonomike sipas nomenklaturës së re **NACE Rev. 2** janë gjithsej 615 sosh, të cilat janë të koduar me kodin katër shifror duke filluar nga 0111 deri tek 9900.

2.2. Forma ligjore (legale) e organizimit të bizneseve

Definicionet e aplikuara për format ligjore të ndërmarrjeve sipas Rregullores 2001/16 si dhe Ligji nr.02/L123 mbi Shoqëritë tregtare dhe aksionare, e që aplikohen me rastin e regjistrimit në ARBK janë si në vijim.

1. Biznes individual - është person i vetëm fizik i cili kryen aktivitete ekonomike për qëllim të profitit dhe i cili është i regjistruar në ARBK-ë. Në biznesin individual, pronari ka përgjegjësi të pakufizuar për të gjitha borxhet e shoqërisë. Shoqëria ka një emërtim zyrtar ose përfshin mbiemrin e ligjshëm të pronarit.

2. Ortakëri e përgjithshme - Te ortakëria e përgjithshme, të gjithë ortakët përgjigjen pa kufizim, e solidarisht për borxhet e shoqërisë. Shoqëria kolektive ka një emërtim, në të cilin mund të përfshihet emri i një ose më shumë ortakëve.

3. Ortakëri e kufizuar - (Shoqëri komandite) - Në shoqëritë komandite, përveç ortakëve "të pakufizuar" (ortakët që përgjigjen pa kufizim e solidarisht për borxhet e kompanisë) marrin pjesë edhe ortakët "e kufizuar" ose ata ortakë, që përgjigjen për detyrimet e kompanisë deri në kufirin e vlerës së kontributeve të tyre në kapitalin themeltar.

4. Shoqëri me përgjegjësi të kufizuar - Shoqëri me përgjegjësi të kufizuara janë ato shoqëri që janë themeluar nga një ose disa themelues, të cilët përgjigjen vetëm deri në kufirin e vlerës së kontributit të tyre.

Shoqëria me përgjegjësi të kufizuara ka një emërtim, në të cilin mund të përfshihet emri i një ose më shumë ortakëve.

5. Shoqëri aksionare - Shoqëri aksionare janë ato shoqëri, kapitali i të cilave ndahet në aksione dhe që aksionaret përgjigjen vetëm deri në kufirin e vlerës së kontributit të tyre. Shoqëria mund të themelohet e të ketë një ose disa aksionar.

6. Kompani e huaj - Kompania e huaj është shoqëri tregtare dhe prej momentit të regjistrimit konsiderohet si dega në Kosovë që nuk ka identitet të personit juridik. Pas regjistrimit i gëzon të gjitha të drejtat dhe detyrimet e themeluara në bazë të ligjit të zbatueshëm.

7. Ndërmarrje shoqërore - Ndërmarrje shoqërore do të thotë një person juridik që shumica e asetëve dhe kapitali janë në pronësi shoqërore. Këto ndërmarrje deri në privatizim monitorohen dhe regjistrohen nga Agjencia Kosovare e Privatizimit sipas Ligjit Nr.02/L-123 për Shoqëritë Tregtare.

8. Ndërmarrje publike - Ndërmarrja Publike është ndërmarrje e cila kryen veprimtarinë e interesit të përgjithshëm, që është e themeluar nga shteti. Ndërmarrja publike monitorohet nga Qeveria dhe organizohen si Shoqëri Aksionare në përputhje me ligjin në fuqi mbi shoqëritë tregtare. Të gjitha interesat pronësore në një ndërmarrje publike do të përfaqësohen me aksione dhe të gjitha këto aksione duhet të jenë të regjistruara.

9. Kooperativa bujqësore - Kooperativa bujqësore është një shoqëri tregtare e krijuar nga personat fizikë apo juridik të cilët duhet të jenë të gjithë bujq që kontribuojnë me pronën e vet private në kapitalin aksionar.

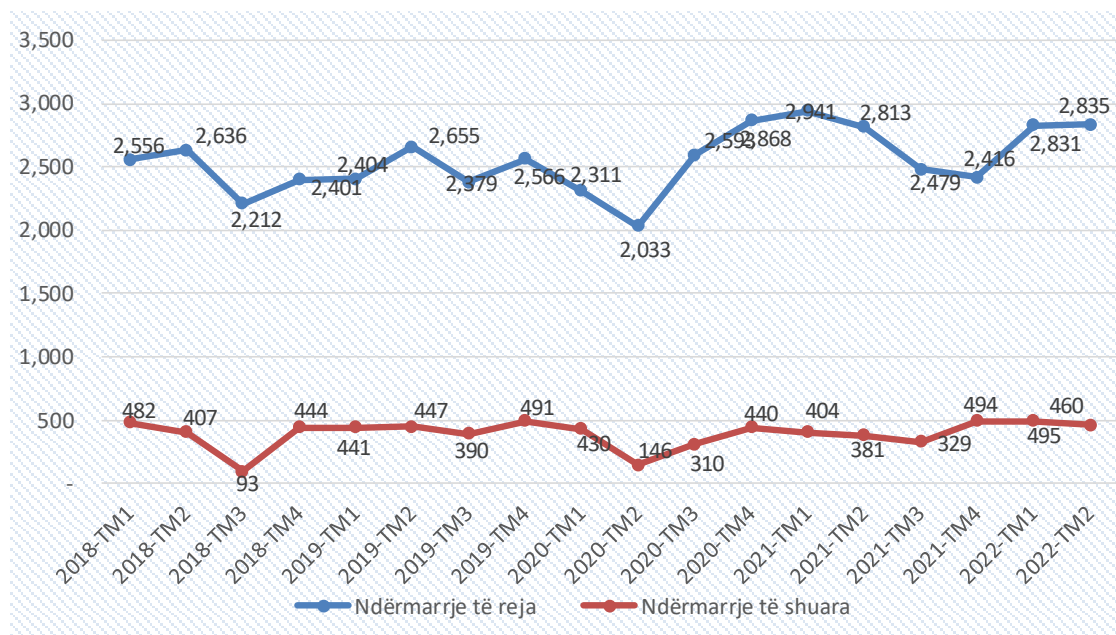
10. Ndërmarrje nën juridiksion të AKP - Janë ish ndërmarrjet shoqërore të cilat tani menaxhohen dhe mbikëqyren nga AKP-ja (Agjencia Kosovare e Privatizimit).

3 Ndërmarrjet e reja dhe ato të shuara sipas tremujorëve

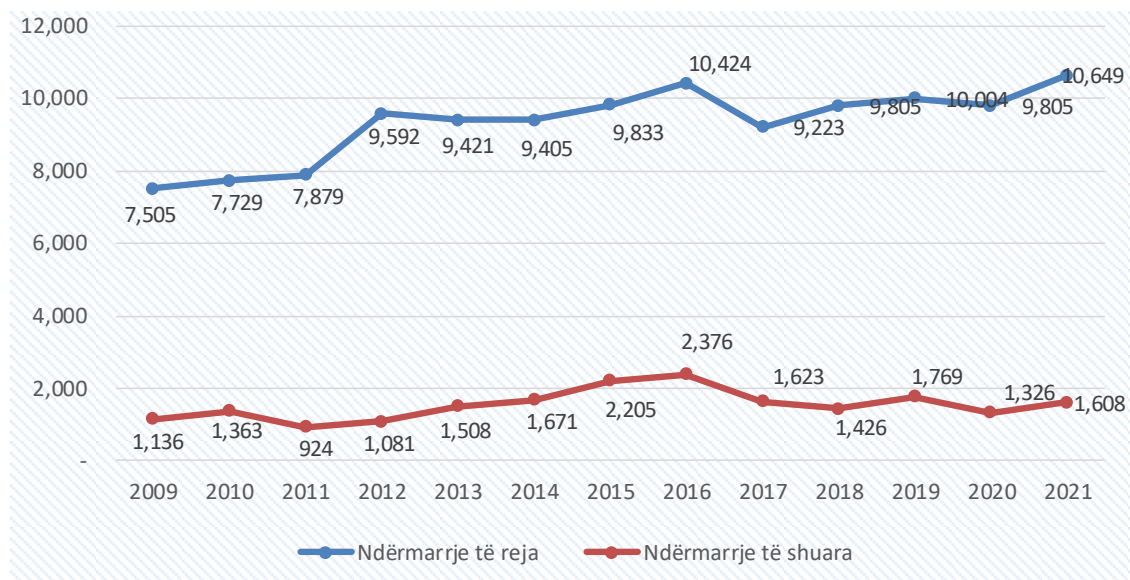
Tab. 1: Numri i ndërmarrjeve të regjistruara sipas tremujorëve dhe seksioneve të aktiviteteve ekonomike

Tremujoret	Periudhat	Gjithsej	Seksione të aktiviteteve ekonomike																		
			A	B	C	D	E	F	G	H	I	J	K	L	M	N	O	P	Q	R	S
			Bujqësi, pylltari dhe peshkataria	Xehetari dhe gurëthyes	Prodhim	Furnizim me energji elektrike, gaz avull dhe ajër të kondicionuar	Furnizim me ujë, kanalizim, menaxhim mbeturinash	Ndërtimtari	Tregti me shumicë dhe pakicë, riparim i mjeteve motorike, motoçikletave	Transport dhe ruajtje	Akomodim dhe aktivitete të shërbimeve me ushqim	Informacion dhe komunikim	Aktivitetet financiare dhe sigurimit	Aktivitetet të patundshëmrisë	Aktivitetet profesionale, shkencore dhe teknike	Aktivitetet administrative dhe mbështetëse	Administratë publike dhe mbrojtje: sigurim social i detyrueshëm	Arsim	Shëndetësi njerëzore dhe aktivitete të punës sociale	Art, zbavitje dhe rekreacion	Aktivitetet të shërbimeve tjera
2013 - TM1		3,100	301	10	299	9	19	337	867	201	264	104	6	135	169	60	9	32	48	54	176
2013 - TM2		2,504	142	7	258	2	14	227	759	107	246	101	4	95	162	65	9	28	43	52	183
2013 - TM3		2,011	122	7	163	6	11	201	565	108	240	82	8	15	119	53	6	20	48	63	174
2013 - TM4		1,805	188	5	152	5	6	178	543	109	161	70	2	12	135	36	9	18	34	62	80
2013 Gjithsej		9,420	753	29	872	22	50	943	2,734	525	911	357	20	257	585	214	33	98	173	231	613
2014 - TM1		2,911	205	10	283	4	13	284	887	181	293	121	12	21	180	77	12	33	50	88	157
2014 - TM2		2,399	186	9	283	3	16	207	704	99	282	95	8	10	146	61	11	20	39	55	165
2014 - TM3		1,919	115	7	196	3	13	146	574	111	237	61	11	7	97	49	2	18	33	60	179
2014 - TM4		2,175	168	6	216	14	9	166	649	143	222	80	12	21	147	65	17	19	51	50	120
2014 Gjithsej		9,404	674	32	978	24	51	803	2,814	534	1,034	357	43	59	570	252	42	90	173	253	621
2015 - TM1		2,582	255	7	276	8	12	237	784	143	253	104	12	15	144	80	6	20	36	57	133
2015 - TM2		2,487	212	12	261	5	13	193	751	142	263	98	15	15	139	76	10	29	67	60	126
2015 - TM3		2,284	208	8	239	4	8	160	622	108	256	86	43	19	123	66	3	25	49	68	189
2015 - TM4		2,480	270	5	271	13	15	163	746	131	246	80	25	25	175	74	6	35	35	58	107
2015 Gjithsej		9,833	945	32	1,047	30	48	753	2,903	524	1,018	368	95	74	581	296	25	109	187	243	555
2016 - TM1		2,896	261	16	343	12	17	254	820	151	249	108	68	14	183	82	8	40	63	73	134
2016 - TM2		2,801	223	6	334	11	13	202	779	150	326	114	34	17	170	101	6	42	60	51	162
2016 - TM3		2,476	372	6	258	9	26	194	552	125	232	105	28	15	122	81	8	31	46	77	189
2016 - TM4		2,251	234	6	246	10	9	177	587	102	210	96	48	12	179	89	2	28	35	70	111
2016 Gjithsej		10,424	1,090	34	1,181	42	65	827	2,738	528	1,017	423	178	58	654	353	24	141	204	271	596
2017 - TM1		2,850	350	12	265	10	11	269	799	115	261	118	23	23	188	110	6	39	50	76	125
2017 - TM2		2,237	96	11	234	6	8	202	623	84	278	100	30	16	189	110	1	15	50	52	132
2017 - TM3		2,215	245	6	225	5	9	188	529	78	208	116	20	17	186	91	6	30	45	51	160
2017 - TM4		1,921	131	6	166	17	10	180	511	70	183	107	37	9	171	90	5	26	46	52	104
2017 Gjithsej		9,223	822	35	890	38	38	839	2,462	347	930	441	110	65	734	401	18	110	191	231	521
2018 - TM1		2,556	127	7	316	7	13	266	722	94	247	114	23	14	204	111	3	29	59	69	131
2018 - TM2		2,636	198	10	299	6	9	260	723	93	277	114	24	15	170	125	9	20	62	86	136
2018 - TM3		2,212	145	8	214	6	9	189	519	65	212	149	15	19	182	78	4	33	54	72	239
2018 - TM4		2,401	156	7	280	15	10	244	561	57	252	154	22	14	212	125	2	49	45	45	151
2018 Gjithsej		9,805	626	32	1,109	34	41	959	2,525	309	988	531	84	62	768	439	18	131	220	272	657
2019 - TM1		2,404	121	15	277	7	9	232	596	80	240	152	19	22	253	130	5	38	52	55	101
2019 - TM2		2,655	-	2	479	5	9	247	590	76	359	149	17	18	236	151	5	36	59	50	167
2019 - TM3		2,379	-	-	294	9	10	245	572	77	275	155	16	25	197	135	3	44	67	77	178
2019 - TM4		2,566	-	-	497	5	6	221	602	77	265	165	21	15	232	145	4	28	49	61	173
2019 Gjithsej		10,004	121	17	1,547	26	34	945	2,360	310	1,139	621	73	80	918	561	17	146	227	243	619
2020 - TM1		2,311	-	-	363	6	5	213	590	85	270	137	15	22	225	133	5	34	58	41	109
2020 - TM2		2,033	-	1	309	2	5	328	488	74	191	107	8	18	189	104	3	20	38	27	121
2020 - TM3		2,593	257	9	302	3	5	231	597	73	282	174	13	23	235	103	5	30	65	56	130
2020 - TM4		2,868	140	7	354	14	4	268	728	72	275	180	27	34	286	142	8	39	66	46	178
2020 Gjithsej		9,805	397	17	1,328	25	19	1,040	2,403	304	1,018	598	63	97	935	482	21	123	227	170	538
2021 - TM1		2,941	79	7	344	8	9	340	804	78	293	173	22	40	293	148	2	33	69	48	151
2021 - TM2		2,813	84	5	303	7	10	272	795	65	361	123	32	36	256	139	5	29	87	55	149
2021 - TM3		2,479	58	4	249	10	6	206	625	70	295	135	18	36	204	138	2	38	88	75	222
2021 - TM4		2,416	48	3	296	8	9	183	646	75	251	149	28	39	237	163	5	33	64	39	140
2021 Gjithsej		10,649	269	19	1,192	33	34	1,001	2,870	288	1,200	580	100	151	990	588	14	133	308	217	662
2022 - TM1		2,831	64	10	326	8	12	312	718	73	279	175	24	49	267	178	3	43	87	36	167
2022 - TM2		2,835	80	7	286	28	10	299	692	66	332	180	22	39	266	207	4	28	79	69	141

Graf. 1: Numri i ndërmarrjeve të regjistruara dhe atyre të shuara sipas tremujoreve



Graf. 2: Numri i ndërmarrjeve të regjistruara dhe atyre të shuara sipas viteve

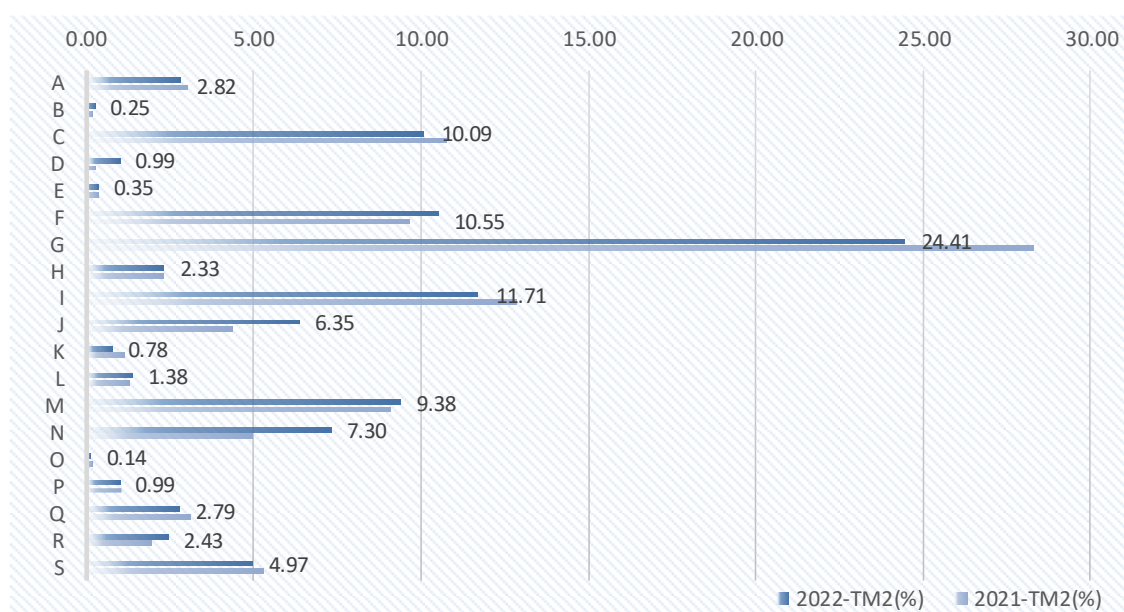


4 Ndërmarrjet sipas seksioneve ekonomike, formës legale të organizimit dhe kategorisë së numrit të punësuarve

Tabela 2. Numri i ndërmarrjeve të regjistruara sipas seksioneve të aktiviteteve ekonomike, tipit dhe kategorisë së numrit të punësuarve në TM2 2022

Seksionet e veprimtarive ekonomike	Total	Kategoria e numrit të punësuarve					
		biznese individuale			biznese Jo-individuele		
		Gjithsej	1-4	5 e mbi	Gjithsej	1-4	5 e mbi
Gjithsej	2,835	895	895	-	1,940	1,840	100
A Bujqësi, pylltari dhe peshkatori	80	50	50	-	30	27	3
B Xehetari dhe gurëthyes	7	-	-	-	7	7	-
C Prodhim	286	99	99	-	187	172	15
D Furnizim me energji elektrike, gaz avull dhe ajër të kondicionuar	28	-	-	-	28	27	1
E Furnizim me ujë, kanalizim, menaxhim mbeturinash	10	2	2	-	8	7	1
F Ndërtimtari	299	63	63	-	236	220	16
G Tregti me shumicë dhe pakicë, riparim i mjeteve motorike, motoçikletave	692	200	200	-	492	479	13
H Transport dhe ruajtje	66	23	23	-	43	43	-
I Akomodim dhe aktivitete të shërbimeve me ushqim..	332	126	126	-	206	182	24
J Informacion dhe komunikim	180	58	58	-	122	114	8
K Aktivitete financiare dhe sigurimit	22	7	7	-	15	12	3
L Aktivitete të patundshmërisë	39	5	5	-	34	34	-
M Aktivitete profesionale, shkencore dhe teknike	266	83	83	-	183	180	3
N Aktivitete administrative dhe mbështetëse	207	41	41	-	166	158	8
O Administratë publike dhe mbrojtje	4	-	-	-	4	3	1
P Arsim	28	6	6	-	22	21	1
Q Shëndetësi njerëzore dhe aktivitete të punës sociale	79	22	22	-	57	55	2
R Art, zbavitje dhe rekreacion	69	30	30	-	39	39	-
S Aktivitete të shërbimeve tjera	141	80	80	-	61	60	1

Graf. 3: Ndërmarrjet e regjistruara sipas seksioneve ekonomike në TM2 2022



5 Kategorizimi i ndërmarrjeve sipas madhësisë dhe gjinisë

Tabela 3. Numri i NVM-ve për TM2 2022

Klasifikimi	Numri i të punësuarve	Numri i Bizneseve	%
Mikro ndërmarrje	1 - 9	2798	98.7%
Ndërmarrje të Vogla	10 - 49	33	1.2%
Ndërmarrje të Mesme	50 - 249	4	0.1%
Ndërmarrje të Mëdha	250 e mbi	0	0.0%
Gjithsej		2,835	100%

Grafikoni 4. Struktura e ndërmarrjeve sipas madhësisë për TM2 2022

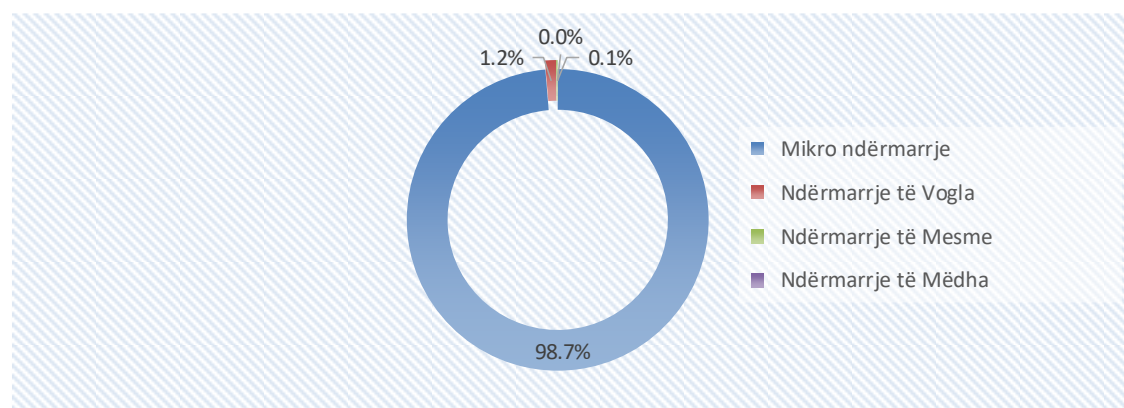
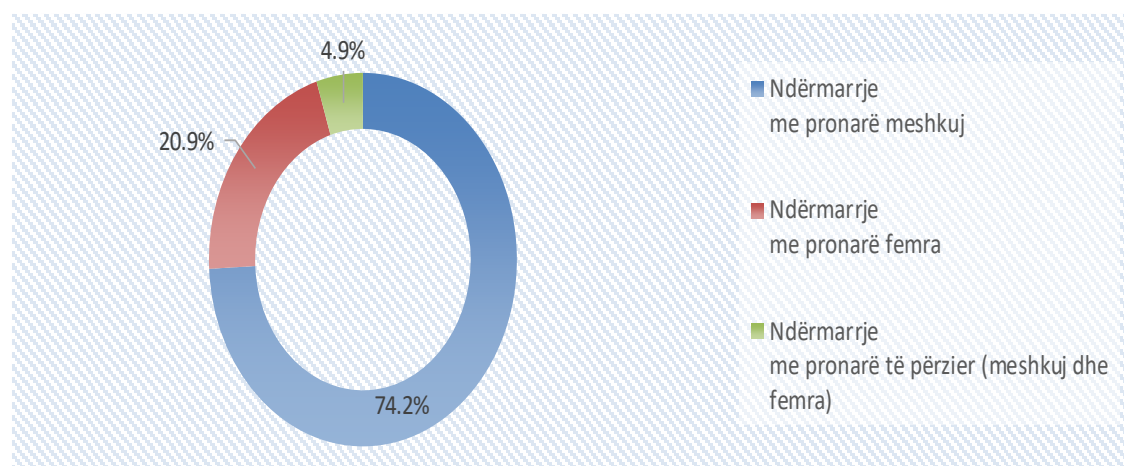


Tabela 4. Struktura e ndërmarrjeve sipas gjinisë së pronarëve për TM2 2022

Struktura e ndërmarrjeve të regjistruara sipas gjinisë së pronarëve						
Gjithsej	Ndërmarrje me pronarë meshkuj		Ndërmarrje me pronarë femra		Ndërmarrje me pronarë të përzier (meshkuj dhe femra)	
	Numri	%	Numri	%	Numri	%
2,835	2104	74.22%	593	20.92%	138	4.87%

Grafikoni 5. Paraqitja grafike e ndërmarrjeve sipas gjinisë së pronarëve për TM2 2022

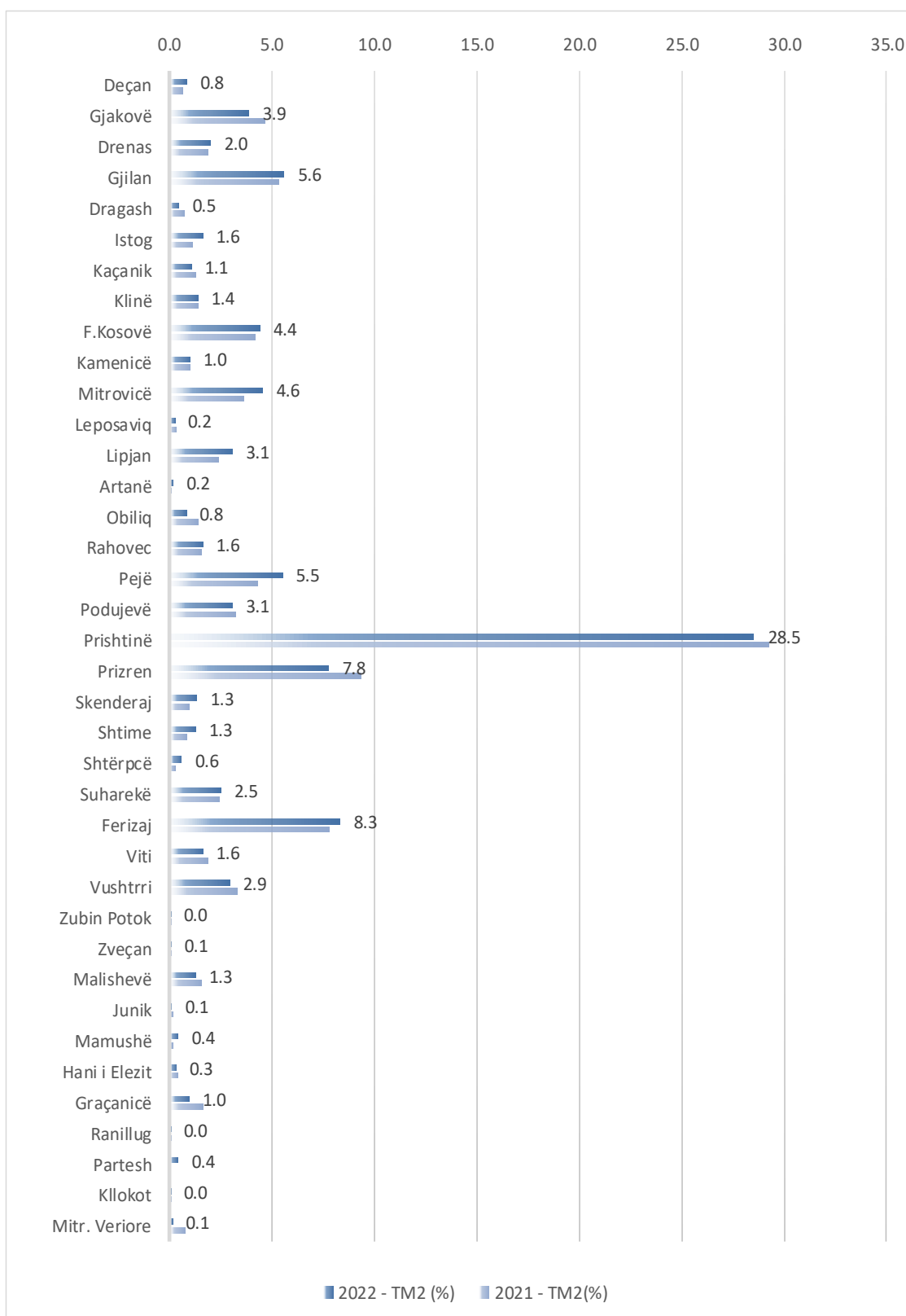


6 Numri i ndërmarrjeve të regjistruara sipas komunave

Tabela 5. Numri i ndërmarrjeve të regjistruara sipas komunave dhe seksioneve të aktiviteteve ekonomike në TM2 2022

Komunat	Gjithsej																			
	A	B	C	D	E	F	G	H	I	J	K	L	M	N	O	P	Q	R	S	
Kodë dhe emertimi	2,835	80	7	286	28	10	299	692	66	332	180	22	39	266	207	4	28	79	69	141
1 Deçan	24	2	-	2	-	-	2	5	-	2	3	-	1	4	2	-	-	-	1	-
2 Gjakovë	110	1	-	11	-	-	11	27	1	18	5	1	4	13	9	-	-	2	3	4
3 Drenas	57	-	-	3	1	-	22	15	1	6	-	-	-	1	5	-	1	-	-	2
4 Gjilan	159	3	-	20	1	1	8	32	6	24	10	2	1	12	15	-	-	8	5	11
5 Dragash	13	1	-	1	-	-	2	3	1	2	-	-	-	1	-	-	-	1	-	1
6 Istog	46	8	-	8	-	1	4	7	1	-	1	-	-	4	4	-	1	2	1	4
7 Kaçanik	30	-	-	5	1	-	7	5	1	4	-	-	-	2	4	-	-	-	-	1
8 Klinë	39	2	-	4	-	-	5	7	1	7	2	-	-	1	4	-	-	1	2	3
9 F.Kosovë	125	1	-	13	-	-	9	32	5	12	10	2	4	6	14	1	2	4	5	5
10 Kamenicë	28	1	-	5	-	-	2	6	2	6	-	-	-	2	1	-	-	-	2	1
11 Mitrovicë	129	9	-	10	-	1	6	42	1	16	4	-	1	17	8	-	2	1	6	5
12 Leposaviq	7	-	1	1	-	-	-	3	1	-	-	-	-	-	-	-	-	1	-	-
13 Lipjan	87	5	-	5	-	-	11	29	1	11	4	-	-	5	8	-	2	1	-	5
14 Artanë	5	-	-	1	-	-	2	1	-	-	-	-	1	-	-	-	-	-	-	-
15 Obiliq	23	-	-	4	1	-	5	6	-	3	-	-	-	-	1	-	-	1	-	2
16 Rahovec	46	1	-	7	-	-	4	15	-	4	4	-	-	4	3	-	-	2	1	1
17 Pejë	156	7	-	20	-	1	11	42	7	17	4	1	1	15	8	-	4	6	2	10
18 Podujevë	87	6	-	10	-	-	8	20	1	13	5	2	1	4	2	-	-	3	5	7
19 Prishtinë	809	4	5	53	20	2	72	168	18	73	89	10	21	122	60	2	10	22	18	40
20 Prizren	220	4	-	26	-	-	22	60	7	23	15	1	-	15	17	-	2	8	3	17
21 Skenderaj	38	1	-	6	-	-	7	10	2	2	2	-	-	-	2	-	-	1	2	3
22 Shtime	36	10	-	5	-	-	5	5	-	5	1	-	-	1	1	-	-	1	2	-
23 Shtërpçë	17	1	-	2	-	-	2	2	-	6	1	-	1	1	1	-	-	-	-	-
24 Suharekë	71	2	1	9	-	-	9	13	1	14	-	1	-	7	5	-	-	5	2	2
25 Ferizaj	236	-	-	27	-	2	22	80	1	37	7	1	2	18	21	1	1	6	3	7
26 Viti	46	-	-	10	-	-	10	9	1	3	2	-	-	3	4	-	1	-	-	3
27 Vushtrri	83	1	-	4	-	1	11	24	2	11	7	-	-	4	6	-	2	2	3	5
28 Zubin Potok	1	-	-	-	-	-	1	-	-	-	-	-	-	-	-	-	-	-	-	-
29 Zveçan	2	-	-	1	-	-	-	-	-	-	-	-	-	1	-	-	-	-	-	-
30 Malishevë	36	1	-	2	1	-	12	9	1	4	1	-	-	3	1	-	-	-	1	-
31 Junik	3	-	-	-	-	-	1	1	-	1	-	-	-	-	-	-	-	-	-	-
32 Mamushë	12	5	-	3	-	-	2	2	-	-	-	-	-	-	-	-	-	-	-	-
33 Hani i Elezit	9	1	-	1	-	-	2	2	2	1	-	-	-	-	-	-	-	-	-	-
34 Graçanicë	27	1	-	4	3	1	-	4	1	5	2	-	1	1	-	-	-	1	2	1
35 Ranillug	1	-	-	-	-	-	1	-	-	-	-	-	-	-	-	-	-	-	-	-
36 Partesh	12	2	-	3	-	-	1	3	-	1	1	-	-	-	-	-	-	-	-	1
37 Kllokot	1	-	-	-	-	-	-	-	-	1	-	-	-	-	-	-	-	-	-	-
38 Mitr. Veriore	4	-	-	-	-	-	-	3	-	-	-	1	-	-	-	-	-	-	-	-

Grafikoni 6. Struktura e ndërmarrjeve të regjistruara sipas komunave në TM2 2022



7 Ndërmarrjet e regjistruara individuale dhe ato jo-individuale

Tabela 6. Numri i ndërmarrjeve individuale të regjistruara sipas komunave dhe seksioneve të aktiviteteve ekonomike në TM2 2022

Kodi dhe emertimi	Gjithsej	Kategoritë e Aktiviteteve Ekonomike																			
		A	B	C	D	E	F	G	H	I	J	K	L	M	N	O	P	Q	R	S	
	895	50	-	99	-	2	63	200	23	126	58	7	5	83	41	-	6	22	30	80	
1 Deçan	11	1	-	1	-	-	1	1	-	1	1	-	-	3	1	-	-	-	-	1	-
2 Gjakovë	57	-	-	3	-	-	5	17	1	9	1	-	-	8	7	-	-	-	1	1	4
3 Drenas	19	-	-	2	-	-	2	6	1	4	-	-	-	-	1	-	1	-	-	-	2
4 Gjilan	44	2	-	4	-	-	-	7	4	10	3	1	-	4	2	-	-	-	1	3	3
5 Dragash	9	-	-	-	-	-	2	2	1	2	-	-	-	-	1	-	-	-	-	-	1
6 Istog	24	2	-	4	-	-	2	4	1	-	1	-	-	2	2	-	-	-	1	1	4
7 Kaçanik	14	-	-	1	-	-	4	4	-	2	-	-	-	-	2	-	-	-	-	-	1
8 Klinë	13	-	-	3	-	-	1	1	1	4	-	-	-	1	-	-	-	-	-	-	2
9 F.Kosovë	18	-	-	3	-	-	-	2	-	2	4	-	1	1	1	-	-	-	-	1	3
10 Kamenicë	11	1	-	2	-	-	-	3	-	3	-	-	-	-	-	-	-	-	-	1	1
11 Mitrovicë	69	7	-	5	-	-	1	20	-	10	3	-	-	11	3	-	-	-	-	5	4
12 Leposaviq	2	-	-	1	-	-	-	1	-	-	-	-	-	-	-	-	-	-	-	-	-
13 Lipjan	29	5	-	4	-	-	4	4	1	4	-	-	-	3	2	-	-	-	-	-	2
14 Artanë	2	-	-	1	-	-	1	-	-	-	-	-	-	-	-	-	-	-	-	-	-
15 Obiliq	8	-	-	2	-	-	1	2	-	2	-	-	-	-	-	-	-	-	-	-	1
16 Rahovec	29	1	-	4	-	-	1	8	-	4	4	-	-	2	2	-	-	-	2	1	-
17 Pejë	45	4	-	4	-	-	2	8	1	9	2	1	-	3	1	-	1	1	1	2	6
18 Podujevë	40	3	-	7	-	-	2	10	-	4	4	1	-	2	-	-	-	-	-	3	4
19 Prishtinë	117	-	-	5	-	1	3	20	3	7	21	-	3	24	7	-	1	4	2	2	16
20 Prizren	104	3	-	12	-	-	7	25	5	11	6	1	-	6	5	-	2	7	1	1	13
21 Skenderaj	19	-	-	2	-	-	3	6	-	2	2	-	-	-	-	-	-	-	-	1	3
22 Shtime	23	9	-	3	-	-	3	3	-	3	1	-	-	-	-	-	-	-	-	1	-
23 Shtërpçë	12	1	-	2	-	-	-	2	-	4	1	-	-	1	1	-	-	-	-	-	-
24 Suharekë	28	2	-	4	-	-	1	4	1	8	-	1	-	3	1	-	-	-	1	1	1
25 Ferizaj	56	-	-	6	-	-	4	19	-	8	1	1	1	5	1	-	1	4	2	2	3
26 Viti	20	-	-	6	-	-	2	6	-	2	-	-	-	-	1	-	-	-	-	-	3
27 Vushtrri	17	1	-	1	-	-	1	2	2	4	1	-	-	3	-	-	-	-	-	1	1
28 Zubin Potok	1	-	-	-	-	-	1	-	-	-	-	-	-	-	-	-	-	-	-	-	-
29 Zveçan	2	-	-	1	-	-	-	-	-	-	-	-	-	1	-	-	-	-	-	-	-
30 Malishevë	13	-	-	-	-	-	5	5	-	2	-	-	-	-	-	-	-	-	-	1	-
31 Juniku	2	-	-	-	-	-	-	1	-	1	-	-	-	-	-	-	-	-	-	-	-
32 Mamushë	9	5	-	1	-	-	1	2	-	-	-	-	-	-	-	-	-	-	-	-	-
33 Hani i Elezit	6	1	-	1	-	-	1	1	1	1	-	-	-	-	-	-	-	-	-	-	-
34 Graçanicë	7	-	-	1	-	1	-	-	-	2	1	-	-	-	-	-	-	-	-	1	1
35 Ranillug	1	-	-	-	-	-	1	-	-	-	-	-	-	-	-	-	-	-	-	-	-
36 Partesh	11	2	-	3	-	-	1	2	-	1	1	-	-	-	-	-	-	-	-	-	1
37 Kllokot	-	-	-	-	-	-	-	-	-	-	-	-	-	-	-	-	-	-	-	-	-
38 Mitr. Veriore	3	-	-	-	-	-	-	2	-	-	-	1	-	-	-	-	-	-	-	-	-

Tabela 7. Numri i ndërmarrjeve jo-individuele të regjistruara sipas komunave dhe seksioneve të aktiviteteve ekonomike në TM2 2022

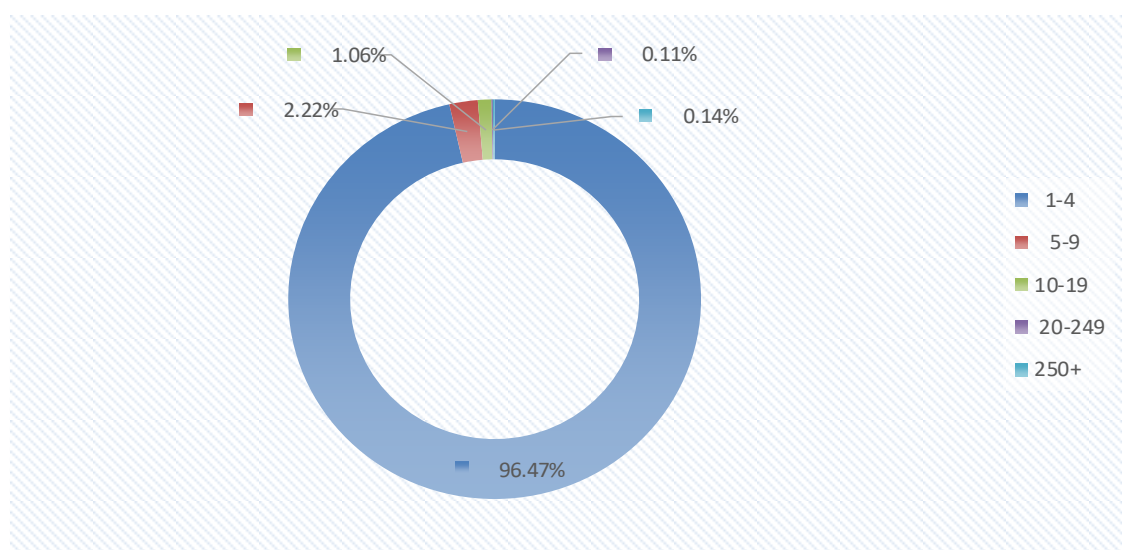
Kodi dhe emertimi	Gjithsej	Komunat																		
		A	B	C	D	E	F	G	H	I	J	K	L	M	N	O	P	Q	R	S
		1,940	30	7	187	28	8	236	492	43	206	122	15	34	183	166	4	22	57	39
1 Deçan	13	1	-	1	-	-	1	4	-	1	2	-	1	1	1	-	-	-	-	-
2 Gjakovë	53	1	-	8	-	-	6	10	-	9	4	1	4	5	2	-	-	1	2	-
3 Drenas	38	-	-	1	1	-	20	9	-	2	-	-	-	1	4	-	-	-	-	-
4 Gjilan	115	1	-	16	1	1	8	25	2	14	7	1	1	8	13	-	-	7	2	8
5 Dragash	4	1	-	1	-	-	-	1	-	-	-	-	-	-	-	-	-	1	-	-
6 Istog	22	6	-	4	-	1	2	3	-	-	-	-	-	2	2	-	1	1	-	-
7 Kaçanik	16	-	-	4	1	-	3	1	1	2	-	-	-	2	2	-	-	-	-	-
8 Klinë	26	2	-	1	-	-	4	6	-	3	2	-	-	-	4	-	-	1	2	1
9 F.Kosovë	107	1	-	10	-	-	9	30	5	10	6	2	3	5	13	1	2	4	4	2
10 Kamenicë	17	-	-	3	-	-	2	3	2	3	-	-	-	2	1	-	-	1	-	-
11 Mitrovicë	60	2	-	5	-	1	5	22	1	6	1	-	1	6	5	-	2	1	1	1
12 Leposaviq	5	-	1	-	-	-	-	2	1	-	-	-	-	-	-	-	-	1	-	-
13 Lipjan	58	-	-	1	-	-	7	25	-	7	4	-	-	2	6	-	2	1	-	3
14 Artanë	3	-	-	-	-	-	1	1	-	-	-	-	1	-	-	-	-	-	-	-
15 Obiliq	15	-	-	2	1	-	4	4	-	1	-	-	-	-	1	-	-	1	-	1
16 Rahovec	17	-	-	3	-	-	3	7	-	-	-	-	-	2	1	-	-	-	-	1
17 Pejë	111	3	-	16	-	1	9	34	6	8	2	-	1	12	7	-	3	5	-	4
18 Podujevë	47	3	-	3	-	-	6	10	1	9	1	1	1	2	2	-	-	3	2	3
19 Prishtinë	692	4	5	48	20	1	69	148	15	66	68	10	18	98	53	2	9	18	16	24
20 Prizren	116	1	-	14	-	-	15	35	2	12	9	-	-	9	12	-	-	1	2	4
21 Skenderaj	19	1	-	4	-	-	4	4	2	-	-	-	-	-	2	-	-	1	1	-
22 Shtime	13	1	-	2	-	-	2	2	-	2	-	-	-	1	1	-	-	1	1	-
23 Shtërpçë	5	-	-	-	-	-	2	-	-	2	-	-	1	-	-	-	-	-	-	-
24 Suharekë	43	-	1	5	-	-	8	9	-	6	-	-	-	4	4	-	-	4	1	1
25 Ferizaj	180	-	-	21	-	2	18	61	1	29	6	-	1	13	20	1	-	2	1	4
26 Viti	26	-	-	4	-	-	8	3	1	1	2	-	-	3	3	-	1	-	-	-
27 Vushtrri	66	-	-	3	-	1	10	22	-	7	6	-	-	1	6	-	2	2	2	4
28 Zubin Potok	-	-	-	-	-	-	-	-	-	-	-	-	-	-	-	-	-	-	-	-
29 Zveçan	-	-	-	-	-	-	-	-	-	-	-	-	-	-	-	-	-	-	-	-
30 Malishevë	23	1	-	2	1	-	7	4	1	2	1	-	-	3	1	-	-	-	-	-
31 Juniku	1	-	-	-	-	-	1	-	-	-	-	-	-	-	-	-	-	-	-	-
32 Mamushë	3	-	-	2	-	-	1	-	-	-	-	-	-	-	-	-	-	-	-	-
33 Hani i Elezit	3	-	-	-	-	-	1	1	1	-	-	-	-	-	-	-	-	-	-	-
34 Graçanicë	20	1	-	3	3	-	-	4	1	3	1	-	1	1	-	-	-	1	1	-
35 Ranillug	-	-	-	-	-	-	-	-	-	-	-	-	-	-	-	-	-	-	-	-
36 Partesh	1	-	-	-	-	-	-	1	-	-	-	-	-	-	-	-	-	-	-	-
37 Kllokot	1	-	-	-	-	-	-	-	-	1	-	-	-	-	-	-	-	-	-	-
38 Mitr. Veriore	1	-	-	-	-	-	-	1	-	-	-	-	-	-	-	-	-	-	-	-

8 Ndërmarrjet e regjistruara sipas seksioneve ekonomike dhe kategorisë së numrit të punësuarve

Tabela 8. Numri i ndërmarrjeve të regjistruara sipas seksioneve të aktiviteteve ekonomike dhe kategorisë së numrit të punësuarve në TM2 2022

Seksionet e veprimtarive ekonomike	Total	Kategoria e numrit të punësuarve				
		1-4	5-9	10-19	20-249	250+
		2,835	2,735	63	30	3
A Bujqësi, pylltari dhe peshkatori	80	77	1	-	1	1
B Xehetari dhe gurëthyes	7	7	-	-	-	-
C Prodhim	286	271	8	6	-	1
D Furnizim me energji elektrike, gaz avull dhe ajër të kondicionuar	28	27	1	-	-	-
E Furnizim me ujë, kanalizim, menaxhim mbeturinash	10	9	1	-	-	-
F Ndërtimtari	299	283	11	5	-	-
G Tregti me shumicë dhe pakicë, riparim i mjeteve motorike, motoçikletave	692	679	9	4	-	-
H Transport dhe ruajtje	66	66	-	-	-	-
I Akomodim dhe aktivitete të shërbimeve me ushqim	332	308	16	6	1	1
J Informacion dhe komunikim	180	172	5	3	-	-
K Aktivitete financiare dhe sigurimit	22	19	1	1	-	1
L Aktivitete të patundshmërisë	39	39	-	-	-	-
M Aktivitete profesionale, shkencore dhe teknike	266	263	2	1	-	-
N Aktivitete administrative dhe mbështetëse	207	199	4	3	1	-
O Administratë publike dhe mbrojtje	4	3	1	-	-	-
P Arsim	28	27	1	-	-	-
Q Shëndetësi njerëzore dhe aktivitete të punës sociale	79	77	1	1	-	-
R Art, zbavitje dhe rekreacion	69	69	-	-	-	-
S Aktivitete të shërbimeve tjera	141	140	1	-	-	-

Grafikoni 7. Struktura e ndërmarrjeve të regjistruara sipas kategorisë së numrit të punësuarve në TM2 2022

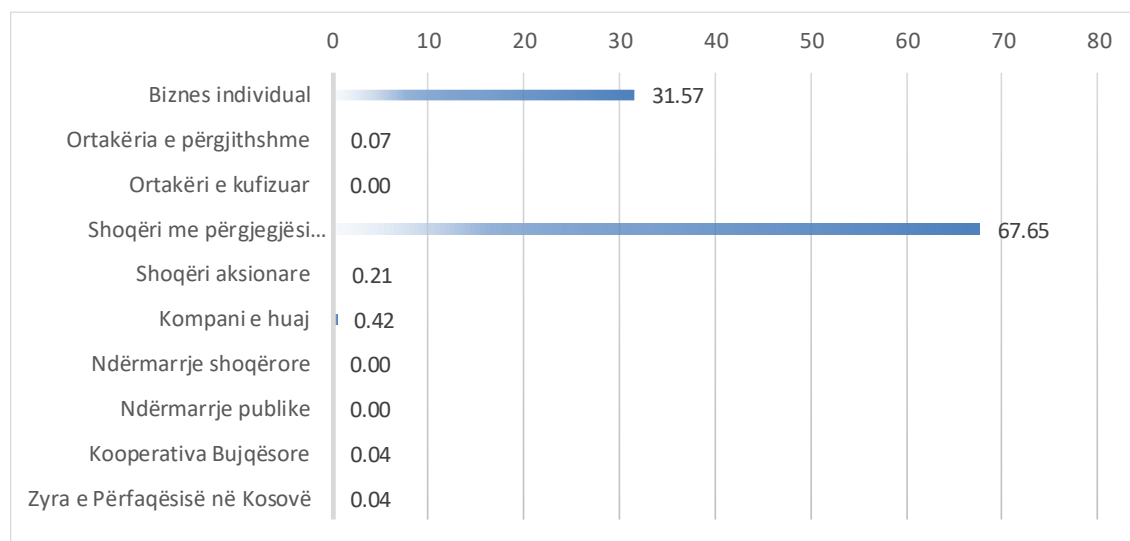


9 Ndërmarrjet e regjistruara sipas formës legale

Tabela 9. Numri i ndërmarrjeve të regjistruara sipas seksioneve të aktiviteteve ekonomike dhe formës legale të organizimit në TM2 2022

Seksionet e veprimtarive ekonomike	FORMA LEGALE E ORGANIZIMIT										
	Gjithsej	Biznes individual	Ortakëria e përgjithshme	Ortakëri e kufizuar	Shoqëri me përgjegjësi të kufizuara	Shoqëri aksionare	Kompani e huaj	Ndërmarrje shoqërore	Ndërmarrje publike	Kooperativa Bujqësore	Zyra e Përfaqësimit në Kosovë
Gjithsej	2,835	895	2	-	1,918	6	12	-	-	1	1
A Bujqësi, pylltari dhe peshkatar	80	50	-	-	29	-	-	-	-	1	-
B Xehetari dhe gurëthyes	7	-	-	-	6	1	-	-	-	-	-
C Prodhim	286	99	-	-	185	1	1	-	-	-	-
D Furnizim me energji elektrike, gaz avull dhe ajër të kondicionuar	28	-	-	-	28	-	-	-	-	-	-
E Furnizim me ujë, kanalizim, menaxhim mbeturinash	10	2	-	-	8	-	-	-	-	-	-
F Ndërtimtari	299	63	-	-	231	1	4	-	-	-	-
G Tregti me shumicë dhe pakicë, riparim i mjeteve motorike, motoçikletave	692	200	1	-	486	2	3	-	-	-	-
H Transport dhe ruajtje	66	23	-	-	43	-	-	-	-	-	-
I Akomodim dhe aktivitete të shërbimeve me ushqim	332	126	-	-	206	-	-	-	-	-	-
J Informacion dhe komunikim	180	58	-	-	120	1	1	-	-	-	-
K Aktivitete financiare dhe sigurimit	22	7	-	-	14	-	1	-	-	-	-
L Aktivitete të patundshmërisë	39	5	-	-	34	-	-	-	-	-	-
M Aktivitete profesionale, shkencore dhe teknike	266	83	-	-	180	-	2	-	-	-	1
N Aktivitete administrative dhe mbështetëse	207	41	-	-	166	-	-	-	-	-	-
O Administratë publike dhe mbrojtje	4	-	-	-	4	-	-	-	-	-	-
P Arsimit	28	6	-	-	22	-	-	-	-	-	-
Q Shëndetësi njerëzore dhe aktivitete të punës sociale	79	22	-	-	57	-	-	-	-	-	-
R Art, zbavitje dhe rekreacion	69	30	1	-	38	-	-	-	-	-	-
S Aktivitete të shërbimeve tjera	141	80	-	-	61	-	-	-	-	-	-

Grafikoni 8. Ndërmarrjet e regjistruara sipas formës legale të organizimit në TM2 2022

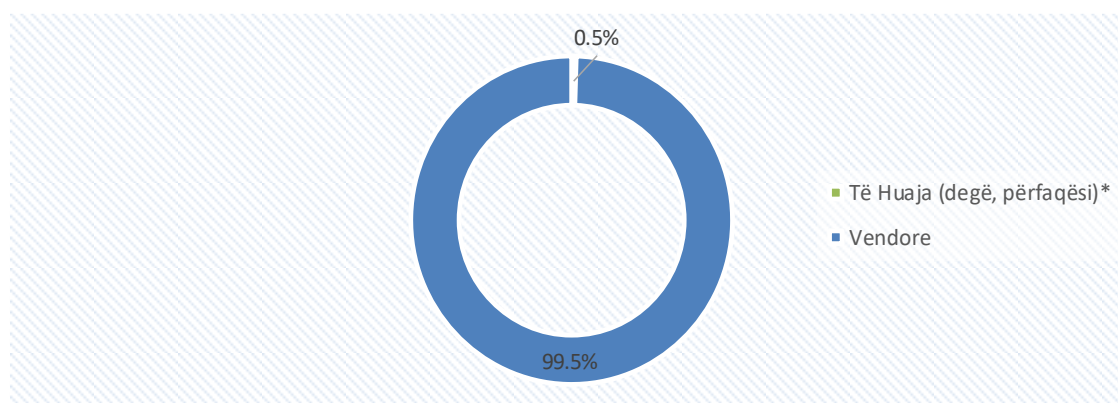


10 Ndërmarrjet e regjistruara sipas prejardhjes së kapitalit

Tabela 10. Numri i ndërmarrjeve të regjistruara sipas prejardhjes së kapitalit TM2 2022

Kategoria e numrit të punësuarve	Gjithsej		Të Huaja (degë, përfaqësi)*		Vendore	
	2,835	100%	13	100.0%	2,822	100%
1-4	2,735	96.5%	12	92.3%	2,723	96.5%
5-9	63	2.2%	1	7.7%	62	2.2%
10-19	30	1.1%	-	0.0%	30	1.1%
20-249	3	0.1%	-	0.0%	3	0.1%
250+	4	0.1%	-	-	4	0.1%

Grafikoni 9. Struktura e ndërm. të regjistruara sipas prejardhjes së kapitalit në TM2 2022

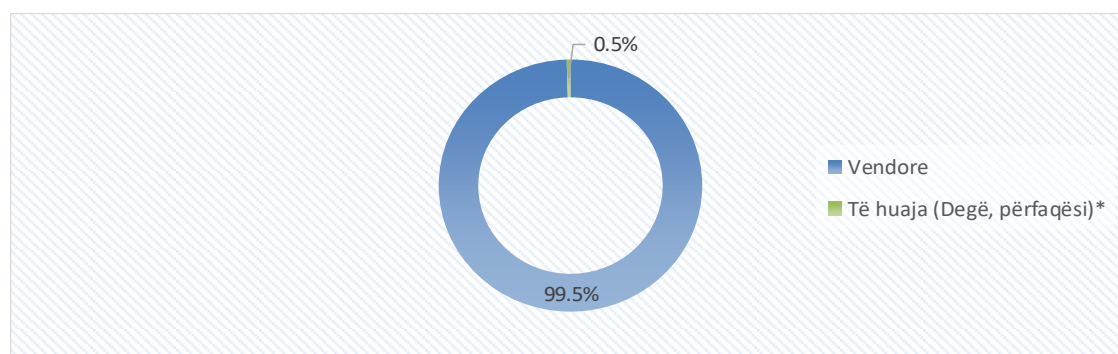


Sqarim: Shenja “*” tregon që kemi të bëjmë vetëm me ndërmarrjet e huaja të definuara në faqe 8 (Kompani të huaja sipas definimit në ARBK-ë).

Tabela 11. Numri i ndërmarrjeve të regjistruara sipas llojit të pronësisë në TM2 2022

Gjithsej Total	Vendore	Të huaja dhe të përbashkëta **		
		Gjithsej	Të përbashkëta (Vendore + Të huaj)	Të huaja (Degë, përfaqësi)*
2,835	2,822	13	-	13

Grafikoni 10. Struktura e ndërmarrjeve të regjistruara sipas pronësisë në TM2 2022



Sqarim: Shenja “***” në Tabelën 11 si dhe Grafikonin 10 tregon që kemi të bëjmë me një koncept më të gjerë të definimit të origjinës së kapitalit apo pronësisë (ndërmarrjet e regjistruara me pronësi të huaj dhe të përbashkët).

11 Ndërmarrjet e shuara

Tabela 12. Numri i ndërmarrjeve të shuara sipas komunave dhe seksioneve të aktiviteteve ekonomike në TM2 2022

Kodi dhe emertimi	Gjithsej	Kodet e seksioneve të aktiviteteve ekonomike																	NULL			
		A	B	C	D	E	F	G	H	I	J	K	L	M	N	O	P	Q		R	S	
	460	19	-	44	2	-	28	104	31	48	10	4	1	34	14	1	5	11	7	26	71	
1 Deçan	5	1	-	1	-	-	2	-	-	1	-	-	-	-	-	-	-	-	-	-	-	-
2 Gjakovë	22	-	-	3	-	-	1	5	2	1	-	1	-	3	-	-	-	-	1	1	1	3
3 Drenas	14	1	-	-	-	-	2	1	3	2	1	-	-	1	-	-	-	-	1	-	1	1
4 Gjilan	36	-	-	1	-	-	-	7	5	3	1	1	-	2	3	-	1	2	1	3	6	
5 Dragash	6	1	-	-	-	-	-	2	-	2	-	-	-	1	-	-	-	-	-	-	-	-
6 Istog	7	1	-	-	-	-	-	-	1	1	-	-	-	1	-	-	-	-	-	-	-	3
7 Kaçanik	5	-	-	-	-	-	-	1	1	1	-	-	-	2	-	-	-	-	-	-	-	-
8 Klinë	18	2	-	1	-	-	3	4	-	3	-	-	-	1	1	-	1	1	-	-	-	1
9 F.Kosovë	21	1	-	3	-	-	-	5	2	2	1	-	-	1	1	-	-	-	1	1	1	2
10 Kamenicë	11	-	-	2	-	-	1	3	2	-	-	-	-	1	-	-	-	-	-	-	1	1
11 Mitrovicë	30	3	-	5	-	-	1	5	5	3	1	-	-	-	-	-	-	-	2	-	2	3
12 Leposaviq	-	-	-	-	-	-	-	-	-	-	-	-	-	-	-	-	-	-	-	-	-	-
13 Lipjan	8	-	-	-	-	-	1	6	-	1	-	-	-	-	-	-	-	-	-	-	-	-
14 Artanë	2	-	-	1	-	-	-	-	-	-	-	-	-	-	-	-	-	-	-	-	-	1
15 Obiliq	12	-	-	2	-	-	2	1	-	1	-	-	-	-	-	-	-	-	-	-	4	2
16 Rahovec	23	2	-	3	-	-	1	8	-	3	-	-	-	1	-	-	-	-	1	1	1	3
17 Pejë	20	1	-	2	-	-	-	4	-	3	-	-	-	1	1	-	-	1	-	2	5	
18 Podujevë	12	-	-	1	-	-	1	1	1	2	-	-	-	1	-	-	1	-	-	2	2	
19 Prishtinë	77	-	-	4	1	-	4	17	2	6	3	1	1	13	4	1	-	1	1	2	16	
20 Prizren	31	1	-	6	-	-	1	11	1	5	-	1	-	1	-	-	-	-	-	-	4	
21 Skenderaj	13	1	-	-	-	-	2	1	1	1	-	-	-	-	1	-	-	1	-	2	3	
22 Shtime	4	-	-	-	-	-	-	2	1	1	-	-	-	-	-	-	-	-	-	-	-	
23 Shtërpcë	2	-	-	-	-	-	-	1	-	-	-	-	-	-	-	-	-	-	-	-	1	
24 Suharekë	20	-	-	2	-	-	3	2	-	2	1	-	-	-	-	-	-	-	2	1	7	
25 Ferizaj	16	-	-	2	-	-	1	6	2	-	2	-	-	1	2	-	-	-	-	-	-	
26 Viti	15	-	-	1	-	-	2	5	1	1	-	-	-	-	-	-	1	-	-	2	2	
27 Vushtrri	18	3	-	2	1	-	-	4	1	2	-	-	-	2	-	-	1	-	-	1	1	
28 Zubin Potok	-	-	-	-	-	-	-	-	-	-	-	-	-	-	-	-	-	-	-	-	-	
29 Zveçan	1	-	-	-	-	-	-	-	-	-	-	-	-	-	-	-	-	-	-	-	1	
30 Malishevë	2	1	-	-	-	-	-	-	-	-	-	-	-	-	-	-	-	-	-	-	1	
31 Juniku	1	-	-	1	-	-	-	-	-	-	-	-	-	-	-	-	-	-	-	-	-	
32 Mamushë	3	-	-	-	-	-	-	-	-	1	-	-	-	1	1	-	-	-	-	-	-	
33 Hani i Elezit	2	-	-	-	-	-	-	1	-	-	-	-	-	-	-	-	-	-	-	-	1	
34 Graçanicë	1	-	-	1	-	-	-	-	-	-	-	-	-	-	-	-	-	-	-	-	-	
35 Ranillug	2	-	-	-	-	-	-	1	-	-	-	-	-	-	-	-	-	-	-	-	1	
36 Partesh	-	-	-	-	-	-	-	-	-	-	-	-	-	-	-	-	-	-	-	-	-	
37 Killokot	-	-	-	-	-	-	-	-	-	-	-	-	-	-	-	-	-	-	-	-	-	
38 Mitr. Veriore	-	-	-	-	-	-	-	-	-	-	-	-	-	-	-	-	-	-	-	-	-	

- **Adresa: AGJENCIA E STATISTIKAVE TË KOSOVËS,**
Rr. "Zenel Salihu", nr. 4, 10000 Prishtinë
- **Telefoni:** +383 (0) 38 200 31 129
- Kryeshefi Ekzekutiv: +383 (0) 38 200 31 112
- **Fax:** +383 (0) 38 235 033
- **E-mail:** infoask@rks-gov.net
- **Ueb-faqe:** <http://ask.rks-gov.net>
- © : Agjencia e Statistikave të Kosovës,
- Riprodhimi autorizohet nëse tregohet burimi.