



Republika e Kosovës

Republika Kosova-Republic of Kosovo

Qeveria - Vlada - Government

Ministria e Financave, Punës dhe Transfereve - Ministarstvo za Finansija, Rada i Transfera

Ministry of Finance, Labor and Transfers

Agjencia e Statistikave të Kosovës - Agencija za Statistike Kosova - Kosovo Agency of Statistics



Repertori Statistikor i Ndërmarrjeve

TM4 2021

Agjencia e Statistikave të Kosovës (ASK) ka përgatitë publikimin “**Repertori Statistikor mbi ndërmarrjet në Kosovë TM4 2021**”, i cili përmban të dhëna statistikore për bizneset e regjistruara tek Agjencia e Regjistrimit të Bizneseve të Kosovës (ARBK) nga data 01.10.2021 deri me 31.12.2021 (tremujori katër 2021).

Regjistri Statistikor i Bizneseve (RSB) është pjesë e ASK-së i cili përmban informacionet themelore për të gjitha bizneset që ushtrojnë aktivitetin ekonomik në territorin e Republikës së Kosovës dhe si i tillë shërben për statistika dhe analiza të demografisë së bizneseve, përgatitjen e mostrave dhe ngritjen e rezultateve në nivel vendi për të gjitha anketat që realizohen me bizneset. RSB po ashtu shërben si burim i rëndësishëm i informacioneve për llogaritjen e Bruto Produktit Vendor.

RSB është ndërtuar dhe azhurnohet në vazhdimësi duke u bazuar në dy burime administrative të të dhënave. Nga Agjencia e Regjistrimit të Bizneseve të Kosovës - ARBK dhe Administrata Tatimore e Kosovës - ATK, si dhe hulumtimet e rregullta statistikore që kryhen nga ana e ASK-së.

Kërkesa të vazhdueshme për të dhëna statistikore për ndërmarrjet vijnë çdo ditë nga shfrytëzues të ndryshëm qoftë ata të brendshëm apo ata jashtë ASK-së, prandaj duke u bazuar në këto kërkesa kemi përgatitur të dhëna të ndryshme tabelore dhe grafike.

Besojmë se ky publikim do të shërbejë si bazë e dobishme referuese për të gjithë shfrytëzuesit e të dhënave statistikore të ASK-së, dhe do të shërbejë si informacion i dobishëm dhe relevant ekonomik për Kosovën.

Komentet, vërejtjet dhe sugjerimet tuaja lidhur me këtë publikim janë të mirëseardhura dhe ato mund të dërgohen në adresën elektronike: economic@rks-gov.net

Repertori Statistikor mbi ndërmarrjet në Kosovë është publikim i rregullt tremujorë.

SQARIM: Nga data 1 shtator 2014, nomenklatura e veprimtarive ekonomike është në versionin e ri NACE Rev.2, e po ashtu edhe disa nga të dhënat e publikuara paraprakisht janë konvertuar në këtë version.

Publikimin e përgatitën:

Ismajl Sahiti	-	Zv.Drejtor i departamentit
Hysni Elshani	-	Zv.Shef i divizionit
Guxim Neziri	-	Zyrtar i TI-së për Statistika Ekonomike
Ajshe Zuka	-	Zyrtare e Statistikave Ekonomike
Mergime Shala	-	Zyrtare e Statistikave Ekonomike
Ahmet Cakolli	-	Zyrtar për dizajn

Janar 2022

Zv.Kryeshef Ekzekutiv i ASK-së,
Ilir T. Berisha

Lista e Shkurtesave

- ASK** - Agjencia e Statistikave të Kosovës
- RSB** - Regjistri Statistikor i Bizneseve
- ARBK** - Agjencia e Regjistrimit të Bizneseve të Kosovës
- ATK** - Administrata Tatimore e Kosovës
- MTI** - Ministria e Tregtisë dhe Industrisë
- BPV** - Bruto Produkti Vendor (GDP)
- AKP** - Agjencioni Kosovar i Privatizimit
- KE** - Komisioni Evropian
- NVE** - Nomenklatura e Veprimtarive Ekonomike
- NACE Rev. 2** - Nomenklatura e Veprimtarive Ekonomike të KE - Versioni 2-të
- NVM** - Ndërmarrjet e Vogla dhe të Mesme
- TM1** - Tremujori i parë
- TM2** - Tremujori i dytë
- TM3** - Tremujori i tretë
- TM4** - Tremujori i katërt

Simbolet

- Nuk ka dukuri

: Mungojnë të dhënat

Përmbajtja

	Faqe
1 Karakteristikat e ndërmarrjeve të regjistruara në TM4 2021	6
Shpjegimet metodologjike dhe përkufizime	7
2.1. Përkufizime dhe definicione	8
2.2. Forma ligjore (legale) e organizimit të bizneseve	9
3 Ndërmarrjet e reja dhe ato të shuara sipas tremujorëve	10
4 Ndërmarrjet sipas seksioneve ekonomike, formës legale të organizimit dhe kategorisë së numrit të punësuarve	12
5 Kategorizimi i ndërmarrjeve sipas madhësisë dhe gjinisë	13
6 Numri i ndërmarrjeve të regjistruara sipas komunave	14
7 Ndërmarrjet e regjistruara individuale dhe ato jo-individuale	16
8 Ndërmarrjet e regjistruara sipas seksioneve ekonomike dhe kategorisë së numrit të punësuarve	18
9 Ndërmarrjet e regjistruara sipas formës legale	19
10 Ndërmarrjet e regjistruara sipas prejardhjes së kapitalit	20
11 Ndërmarrjet e shuara	21

1 Karakteristikat e ndërmarrjeve të regjistruara në TM4 2021

Në tremujorin e katërt të vitit 2021 (TM4) gjithsej janë regjistruar 2.416 ndërmarrje.

Në TM4 2021 krahasuar me tremujorin paraprak (TM3 2021) kemi rënje për 2.6% të ndërmarrjeve të regjistruara. Ndërsa krahasuar me tremujorin e njëjtë të vitit paraprak (TM 2020) kemi rënje për 18.7% të ndërmarrjeve të regjistruara.

Aktivitetet ekonomike më të preferuara gjatë këtij tremujori ishin: Tregti me shumicë dhe pakicë, riparim i mjeteve motorike, motoçikletave me 646 (26.73%), Prodhim me 296 (12.25%), Akomodim dhe aktivitete të shërbimeve me ushqim me 251 (10.38%), Aktivitete profesionale, shkencore dhe teknike me 237 (9.80%), Ndërtimtari me 183 (7.57%), etj.

Në kategorinë me 1 deri në 4 të punësuar janë gjithsej 2314 ndërmarrje të regjistruara në këtë tremujor (95.78 %), me 5 deri 9 të punësuar janë 58 sosh (2.4%), 10 deri në 19 të punësuar 29 (1.2%), 20 deri 249 të punësuar me 15 (0.6%) ndërsa në kategorinë me 250 e më shumë të punësuar, nuk kemi ndërmarrje të regjistruar gjatë këtij tremujori.

Sa i përket shtrirjes gjeografike të ndërmarrjeve të regjistruara në nivel të komunave ashtu si në çdo tremujorë mbizotëron komuna e Prishtinës me 765 ndërmarrje të regjistruara (31.66%), Ferizaj me 234 (9.69%), Prizreni me 169 (7%), Gjilani me 136 (5.63%), Peja 125 (5.17%), dhe Fushë Kosova me 117 (4.84%), ndërsa komunat e tjera kanë numër më të vogël të ndërmarrjeve të regjistruara në këtë tremujor.

2 Shpjegimet metodologjike dhe përkufizime

Regjistri Statistikor i Bizneseve shërben për qëllime statistikore dhe duhet të identifikojë qartësisht njësitë, në mënyrë që:

- Të mundësojë marrjen e informacionit për to nëpërmjet burimeve administrative.
- Të mundësojë përgatitjen e mostrave; koordinimin e anketave dhe ngritjen e rezultateve të tyre në nivel vendi;
- Të mundësojë analizën demografike të ndërmarrjeve dhe njërive lidhur me to.
- Të ofroj të dhënat hyrëse (ang. input) për llogaritjen e Bruto Produktit Vendor-BPV (GDP).

Regjistri Statistikor i Bizneseve (RSB) - **Përmban** të gjitha njësitë legale (bizneset apo ndërmarrjet) që ushtrojnë aktivitetin ekonomik brenda territorit të Kosovës.

Nuk përmban: Administratën Publike, Organizatat Jo Fitimprurëse, Organizatat Ndërkombëtare.

Burimet për azhurnimin e variablave të RSB-së janë:

- Administrative
 - Informacionet nga Agjencia i Regjistrimit të Bizneseve në Kosovë
 - Informacionet nga Administrata Tatimore e Kosovës
- Statistikore
 - Anketa Strukturore e Ndërmarrjeve
 - Anketat për Statistikat Afatshkurtra
 - Anketa mbi Hotelerinë
 - Mbledhja e Çmimeve të Prodhimit
 - Mbledhja e Çmimeve të Importit.

Variablat kryesore të RSB grupohen në:

- Variablat e Identifikimit
 - Numrin e Regjistrimit të Biznesit (NRB), emri, forma legale, pronësia, adresat, komunikimi (tel, faks, e-mail etj.)
- Variablat shtesore
 - Aktiviteti ekonomik kryesor (NACE Rev.2), madhësia sipas numrit të punësuarve
- Variablat demografike
 - Data e regjistrimit, data e shuarjes
- Variablat që azhurnohen janë
 - Statusi i aktivitetit (aktive ose jo-aktive),
 - Aktiviteti ekonomik i ndërmarrjes,
 - Madhësia sipas të punësuarve,
 - Adresat dhe variabla të komunikimit (telefon, faks, mobil, e-mail)

2.1. Përkufizime dhe definicione

Nomenklatura e Veprimtarive Ekonomike (NVE), është klasifikim në nivel katër shifror i veprimtarive ekonomike të ushtruara në subjekte të ndryshme.

Kjo nomenklaturë është përkthim dhe përshtatje e Nomenklaturës së Veprimtarive Ekonomike të Komunitetit Evropian (NACE Rev.2. në Gjuhën Angleze).

Përdorimi i kësaj nomenklature është obligative që nga data 1 shtator 2014 në të gjitha institucionet e Republikës së Kosovës dhe bazohet në rregulloren Nr.11/2013 të miratuar nga Qeveria e Republikës së Kosovës.

Struktura e veprimtarive ekonomike NACE Rev. 2 përbëhet nga 21 seksione të cilat janë prezantuar me poshtë të emërtuar me shkronja nga A deri tek U.

A	Bujqësi, pylltari dhe peshkatari
B	Xehetari dhe gurëthyes
C	Prodhim
D	Furnizim me energji elektrike, gaz avull dhe ajër të kondicionuar
E	Furnizim me ujë, kanalizim, menaxhim mbeturinash
F	Ndërtimtari
G	Tregti me shumicë dhe pakicë, riparim i mjeteve motorike, motoçikletave
H	Transport dhe ruajtje
I	Akomodim dhe aktivitete të shërbimeve me ushqim
J	Informacion dhe komunikim
K	Aktivitete financiare dhe sigurimit
L	Aktivitete të patundshmërisë
M	Aktivitete profesionale, shkencore dhe teknike
N	Aktivitete administrative dhe mbështetëse
O	Administratë publike dhe mbrojtje
P	Arsim
Q	Shëndetësi njerëzore dhe aktivitete të punës sociale
R	Art, zbavitje dhe rekreacion
S	Aktivitete të shërbimeve tjera
T	Aktivitete të ekonomive familjare si punëdhënës
U	Aktivitete të organizatave dhe organeve jashtë-territoriale

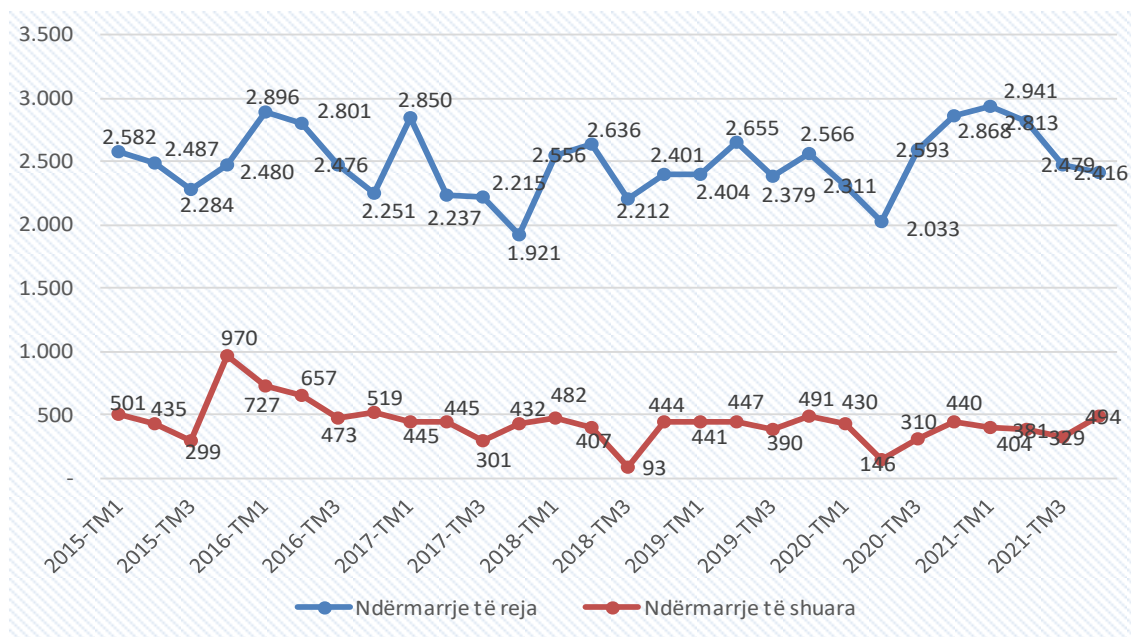
Klasat e veprimtarive ekonomike sipas nomenklaturës së re **NACE Rev. 2** janë gjithsej 615 sosh, të cilat janë të koduar me kodin katër shifror duke filluar nga 0111 deri tek 9900.

2.2. Forma ligjore (legale) e organizimit të bizneseve

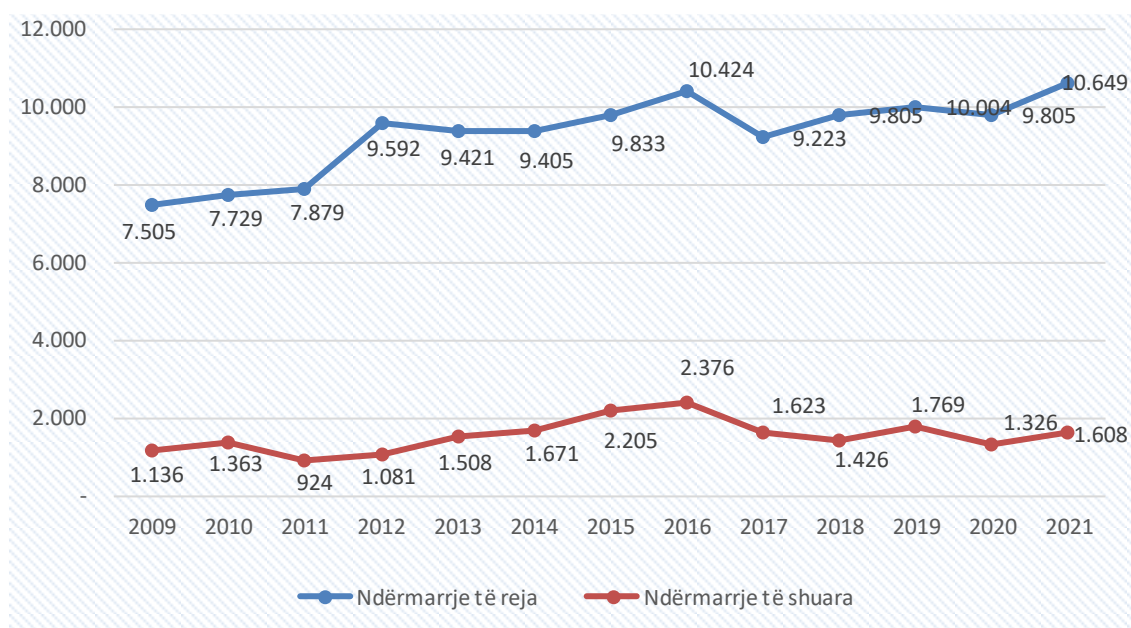
Definicionet e aplikuara për format ligjore të ndërmarrjeve sipas Rregullores 2001/16 si dhe Ligji nr.02/L123 mbi Shoqëritë tregtare dhe aksionare, e që aplikohen me rastin e regjistrimit në ARBK janë si në vijim.

1. **Biznes individual** - është person i vetëm fizik i cili kryen aktivitete ekonomike për qëllim të profitit dhe i cili është i regjistruar në ARBK-ë. Në biznesin individual, pronari ka përgjegjësi të pakufizuar për të gjitha borxhet e shoqërisë. Shoqëria ka një emërtim zyrtar ose përfshin mbiemrin e ligjshëm të pronarit.
2. **Ortakëri e përgjithshme** - Te ortakëria e përgjithshme, të gjithë ortakët përgjigjen pa kufizim, e solidarisht për borxhet e shoqërisë. Shoqëria kolektive ka një emërtim, në të cilin mund të përfshihet emri i një ose më shumë ortakëve.
3. **Ortakëri e kufizuar - (Shoqëri komandite)** - Në shoqëritë komandite, përveç ortakëve "të pakufizuar" (ortakët që përgjigjen pa kufizim e solidarisht për borxhet e kompanisë) marrin pjesë edhe ortakët "e kufizuar" ose ata ortakë, që përgjigjen për detyrimet e kompanisë deri në kufirin e vlerës së kontributeve të tyre në kapitalin themeltar.
4. **Shoqëri me përgjegjësi të kufizuar** - Shoqëri me përgjegjësi të kufizuara janë ato shoqëri që janë themeluar nga një ose disa themelues, të cilët përgjigjen vetëm deri në kufirin e vlerës së kontributit të tyre. Shoqëria me përgjegjësi të kufizuara ka një emërtim, në të cilin mund të përfshihet emri i një ose më shumë ortakëve.
5. **Shoqëri aksionare** - Shoqëri aksionare janë ato shoqëri, kapitali i të cilave ndahet në aksione dhe që aksionaret përgjigjen vetëm deri në kufirin e vlerës së kontributit të tyre. Shoqëria mund të themelohet e të ketë një ose disa aksionar.
6. **Kompani e huaj** - Kompania e huaj është shoqëri tregtare dhe prej momentit të regjistrimit konsiderohet si dega në Kosovë që nuk ka identitet të personit juridik. Pas regjistrimit i gëzon të gjitha të drejtat dhe detyrimet e themeluara në bazë të ligjit të zbatueshëm.
7. **Ndërmarrje shoqërore** - Ndërmarrje shoqërore do të thotë një person juridik që shumica e asetëve dhe kapitali janë në pronësi shoqërore . Këto ndërmarrje deri në privatizim monitorohen dhe regjistrohen nga Agjencia Kosovare e Privatizimit sipas Ligjit Nr.02/L-123 për Shoqëritë Tregtare.
8. **Ndërmarrje publike** - Ndërmarrja Publike është ndërmarrje e cila kryen veprimtarinë e interesit të përgjithshëm, që është e themeluar nga shteti. Ndërmarrja publike monitorohet nga Qeveria dhe organizohen si Shoqëri Aksionare në përputhje me ligjin në fuqi mbi shoqëritë tregtare. Të gjitha interesat pronësore në një ndërmarrje publike do të përfaqësohen me aksione dhe të gjitha këto aksione duhet të jenë të regjistruara.
9. **Kooperativa bujqësore** - Kooperativa bujqësore është një shoqëri tregtare e krijuar nga personat fizikë apo juridik të cilët duhet të jenë të gjithë bujq që kontribuojnë me pronën e vet private në kapitalin aksionar.
10. **Ndërmarrje nën juridiksion të AKP** - Janë ish ndërmarrjet shoqërore të cilat tani menaxhohen dhe mbikëqyren nga AKP-ja (Agjencia Kosovare e Privatizimit).

Graf. 1. Numri i ndërmarrjeve të regjistruara dhe atyre të shuara sipas tremujoreve



Graf. 2. Numri i ndërmarrjeve të regjistruara dhe atyre të shuara sipas viteve

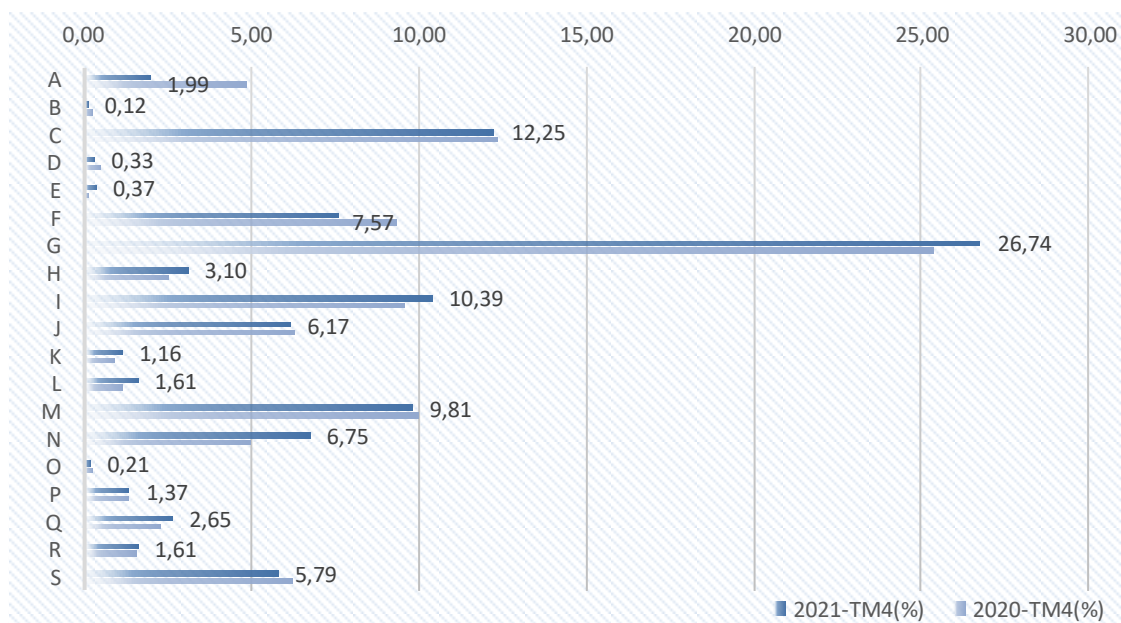


4 Ndërmarrjet sipas seksioneve ekonomike, formës legale të organizimit dhe kategorisë së numrit të punësuarve

Tab. 2. Numri i ndërmarrjeve të regjistruara sipas seksioneve të aktiviteteve ekonomike, tipit dhe kategorisë së numrit të punësuarve në TM4 2021

Seksionet e veprimtarive ekonomike	Total	Kategoria e numrit të punësuarve					
		biznese individuale			biznese Jo-individuale		
		Gjithsej	1-4	5 e mbi	Gjithsej	1-4	5 e mbi
Gjithsej	2.416	791	781	10	1.625	1.532	93
A Bujqësi, pylltari dhe peshkatori	48	24	23	1	24	23	1
B Xehetari dhe gurëthyes	3	-	-	-	3	3	-
C Prodhim	296	135	133	2	161	141	20
D Furnizim me energji elektrike, gaz avull dhe ajër të kondicionuar	8	-	-	-	8	8	-
E Furnizim me ujë, kanalizim, menaxhim mbeturinash	9	2	2	-	7	6	1
F Ndërtimtari	183	45	43	2	138	133	5
G Tregti me shumicë dhe pakicë, riparim i mjeteve motorike, motoçikletave	646	177	176	1	469	450	19
H Transport dhe ruajtje	75	26	26	-	49	43	6
I Akomodim dhe aktivitete të shërbimeve me ushqim.	251	90	87	3	161	146	15
J Informacion dhe komunikim	149	34	34	-	115	111	4
K Aktivitete financiare dhe sigurimit	28	5	5	-	23	21	2
L Aktivitete të patundshmërisë	39	6	6	-	33	33	-
M Aktivitete profesionale, shkencore dhe teknike	237	58	58	-	179	170	9
N Aktivitete administrative dhe mbështetëse	163	39	39	-	124	119	5
O Administratë publike dhe mbrojtje	5	2	2	-	3	3	-
P Arsim	33	12	12	-	21	20	1
Q Shëndetësi njerëzore dhe aktivitete të punës sociale	64	24	23	1	40	37	3
R Art, zbavitje dhe rekreacion	39	22	22	-	17	17	-
S Aktivitete të shërbimeve tjera	140	90	90	-	50	48	2

Graf. 3. Ndërmarrjet e regjistruara sipas seksioneve ekonomike në TM4 2021

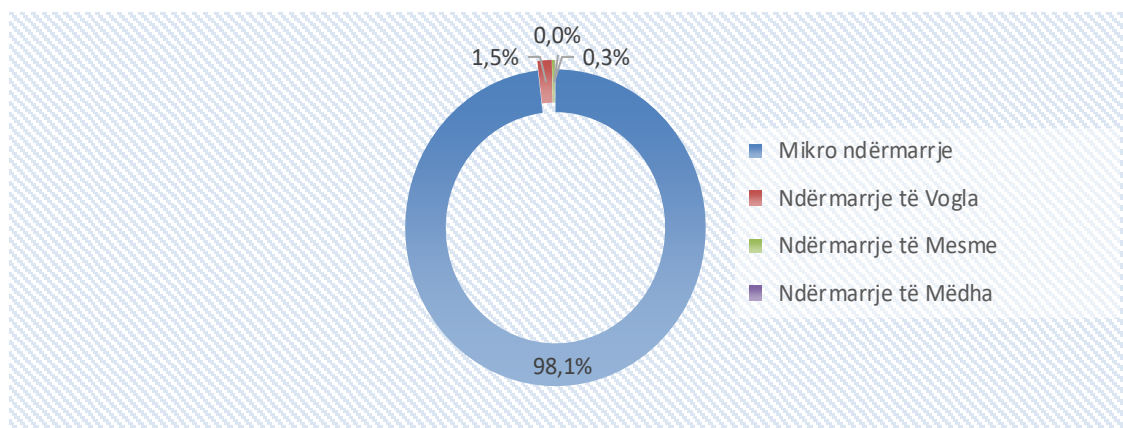


5 Kategorizimi i ndërmarrjeve sipas madhësisë dhe gjinisë

Tab. 3. Numri i NVM-ve për TM4 2021

Klasifikimi	Numri i të punësuarve	Numri i Bizneseve	%
Mikro ndërmarrje	1 - 9	2371	98,1%
Ndërmarrje të Vogla	10 - 49	37	1,5%
Ndërmarrje të Mesme	50 - 249	7	0,3%
Ndërmarrje të Mëdha	250 e mbi	1	0,0%
Gjithsej		2.416	100%

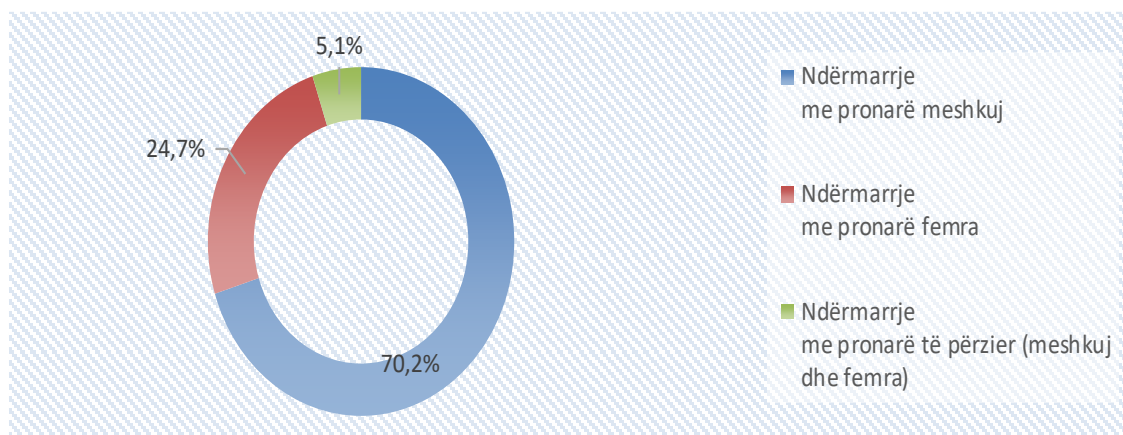
Graf. 4. Struktura e ndërmarrjeve sipas madhësisë për TM4 2021



Tab. 4. Struktura e ndërmarrjeve sipas gjinisë së pronarëve për TM4 2021

Struktura e ndërmarrjeve të regjistruara sipas gjinisë së pronarëve						
Gjithsej	Ndërmarrje me pronarë meshkuj		Ndërmarrje me pronarë femra		Ndërmarrje me pronarë të përzier (meshkuj dhe femra)	
	2.416	1695	70,16%	597	24,71%	124

Graf. 5. Paraqitja grafike e ndërmarrjeve sipas gjinisë së pronarëve për TM4 2021

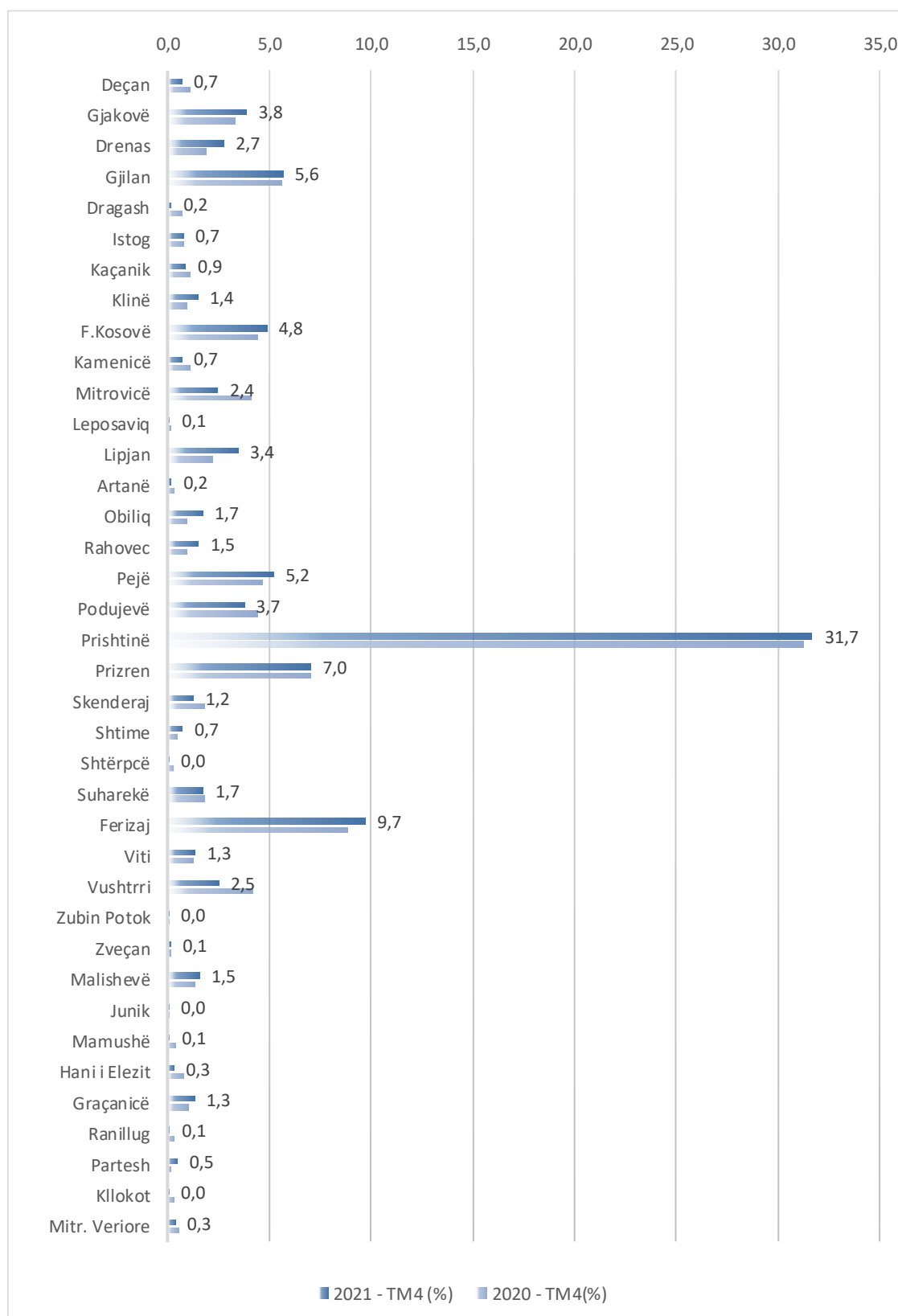


6 Numri i ndërmarrjeve të regjistruara sipas komunave

Tab. 5. Numri i ndërmarrjeve të regjistruara sipas komunave dhe seksioneve të aktiviteteve ekonomike në TM4 2021

Kodi dhe emertimi	Gjithsej	Komunat																		
		A	B	C	D	E	F	G	H	I	J	K	L	M	N	O	P	Q	R	S
	2.416	48	3	296	8	9	183	646	75	251	149	28	39	237	163	5	33	64	39	140
1 Deçan	16	1	-	2	-	-	2	6	-	1	-	-	1	-	1	-	-	1	-	1
2 Gjakovë	93	-	-	14	-	1	6	24	2	10	4	3	-	6	4	-	1	4	7	7
3 Drenas	66	1	-	10	-	-	11	18	1	5	1	-	-	5	6	-	1	2	1	4
4 Gjilan	136	-	-	13	-	-	2	45	8	15	8	2	2	11	5	-	3	6	2	14
5 Dragash	4	-	-	1	-	-	-	1	-	1	-	-	-	-	-	-	-	-	-	1
6 Istog	18	3	-	3	-	-	1	4	-	2	2	1	-	1	1	-	-	-	-	-
7 Kaçanik	21	1	-	1	-	-	4	6	-	4	1	-	-	1	1	-	1	-	-	1
8 Klinë	35	5	-	7	1	-	4	6	2	3	1	1	-	2	2	-	-	-	-	1
9 F.Kosovë	117	-	-	18	-	-	7	32	6	11	7	1	-	9	18	-	2	4	1	1
10 Kamenicë	16	-	-	4	-	-	2	4	1	2	1	-	-	-	1	-	-	1	-	-
11 Mitrovicë	59	-	-	7	-	1	5	17	1	6	5	1	-	6	5	-	1	1	2	1
12 Leposaviq	2	-	-	1	-	-	-	1	-	-	-	-	-	-	-	-	-	-	-	-
13 Lipjan	83	1	-	15	-	-	10	22	-	2	-	1	4	8	5	-	-	4	1	10
14 Artanë	4	1	-	1	-	-	-	-	-	2	-	-	-	-	-	-	-	-	-	-
15 Obiliq	41	2	-	12	-	1	2	8	-	-	1	-	1	1	4	-	1	-	-	8
16 Rahovec	36	2	-	9	-	-	4	5	-	7	-	1	-	3	2	-	-	1	-	2
17 Pejë	125	8	-	15	1	1	7	34	6	15	5	2	3	9	5	1	2	3	-	8
18 Podujevë	90	6	-	13	-	-	11	27	3	10	1	-	-	1	6	-	-	1	-	11
19 Prishtinë	765	4	3	58	6	1	39	195	24	72	76	11	19	131	54	3	13	17	7	32
20 Prizren	169	2	-	17	-	-	18	53	2	22	6	-	2	8	10	1	2	9	3	14
21 Skenderaj	30	1	-	5	-	-	4	6	2	5	2	-	-	-	2	-	-	1	2	-
22 Shtime	17	1	-	3	-	-	-	4	2	1	-	-	-	1	2	-	-	2	1	-
23 Shtërpçë	1	-	-	-	-	-	-	-	-	-	-	1	-	-	-	-	-	-	-	-
24 Suharekë	42	1	-	9	-	-	1	12	1	2	1	-	-	4	2	-	2	1	3	3
25 Ferizaj	234	2	-	31	-	2	22	67	7	29	11	2	5	19	12	-	3	2	6	14
26 Viti	32	-	-	5	-	-	4	9	-	2	4	-	-	3	2	-	-	2	-	1
27 Vushtrri	60	2	-	6	-	1	11	10	2	4	5	1	1	3	9	-	-	1	1	3
28 Zubin Potok	1	1	-	-	-	-	-	-	-	-	-	-	-	-	-	-	-	-	-	-
29 Zveçan	3	-	-	1	-	-	-	-	-	2	-	-	-	-	-	-	-	-	-	-
30 Malishevë	37	-	-	4	-	-	5	14	1	3	3	-	-	1	1	-	1	1	2	1
31 Junik	1	-	-	-	-	-	-	-	-	1	-	-	-	-	-	-	-	-	-	-
32 Mamushë	2	-	-	1	-	-	-	-	-	1	-	-	-	-	-	-	-	-	-	-
33 Hani i Elezit	7	1	-	2	-	-	1	1	-	1	-	1	-	-	-	-	-	-	-	-
34 Graçanicë	31	-	-	5	-	1	-	9	3	4	2	-	1	4	2	-	-	-	-	-
35 Ranillug	2	-	-	-	-	-	-	-	-	2	-	-	-	-	-	-	-	-	-	-
36 Partesh	11	2	-	3	-	-	-	1	-	3	-	-	-	-	-	-	-	-	-	2
37 Klokot	1	-	-	-	-	-	-	-	1	-	-	-	-	-	-	-	-	-	-	-
38 Mitr. Veriore	8	-	-	-	-	-	-	5	-	1	1	-	-	-	1	-	-	-	-	-

Graf. 6. Struktura e ndërmarrjeve të regjistruara sipas komunave në TM4 2021



7 Ndërmarrjet e regjistruara individuale dhe ato jo-individuale

Tab. 6. Numri i ndërmarrjeve individuale të regjistruara sipas komunave dhe seksioneve të aktiviteteve ekonomike në TM4 2021

Kodi dhe emertimi	Komunat	Gjithsej	Seksione të aktiviteteve ekonomike																			
			A	B	C	D	E	F	G	H	I	J	K	L	M	N	O	P	Q	R	S	
		791	24	-	135	-	2	45	177	26	90	34	5	6	58	39	2	12	24	22	90	
1	Deçan	5	1	-	2	-	-	-	-	-	-	-	-	1	-	-	-	-	-	-	-	1
2	Gjakovë	64	-	-	12	-	1	1	18	-	7	2	-	-	4	4	-	-	4	6	5	
3	Drenas	34	1	-	9	-	-	3	11	-	3	-	-	-	2	1	-	1	-	1	2	
4	Gjilan	47	-	-	4	-	-	-	13	6	5	2	1	1	3	1	-	1	2	2	6	
5	Dragash	4	-	-	1	-	-	-	1	-	1	-	-	-	-	-	-	-	-	-	1	
6	Istog	9	1	-	-	-	-	-	4	-	2	1	-	-	-	1	-	-	-	-	-	
7	Kaçanik	7	-	-	-	-	-	-	1	-	2	1	-	-	1	-	-	1	-	-	-	
8	Klinë	17	4	-	2	-	-	3	3	2	1	-	-	-	2	-	-	-	-	-	-	
9	F.Kosovë	30	-	-	9	-	-	2	8	2	1	1	-	-	2	4	-	-	-	-	1	
10	Kamenicë	7	-	-	2	-	-	-	2	-	2	-	-	-	-	-	-	-	1	-	-	
11	Mitrovicë	24	-	-	4	-	-	3	7	-	3	1	-	-	2	2	-	1	-	1	-	
12	Leposaviq	2	-	-	1	-	-	-	1	-	-	-	-	-	-	-	-	-	-	-	-	
13	Lipjan	17	-	-	6	-	-	1	2	-	-	-	-	-	1	-	-	-	-	-	7	
14	Artanë	2	-	-	-	-	-	-	-	-	2	-	-	-	-	-	-	-	-	-	-	
15	Obiliq	25	2	-	9	-	1	-	2	-	-	-	-	-	1	3	-	-	-	-	7	
16	Rahovec	19	-	-	5	-	-	1	4	-	4	-	-	-	2	-	-	-	1	-	2	
17	Pejë	46	5	-	3	-	-	2	13	1	2	3	1	2	3	3	-	1	1	-	6	
18	Podujevë	39	2	-	10	-	-	3	8	-	4	1	-	-	-	1	-	-	-	-	10	
19	Prishtinë	126	-	-	15	-	-	3	24	7	13	11	1	2	20	10	1	2	1	2	14	
20	Prizren	76	-	-	8	-	-	10	15	1	11	4	-	-	4	1	1	-	7	2	12	
21	Skenderaj	13	-	-	1	-	-	1	3	1	5	-	-	-	-	-	-	-	1	1	-	
22	Shtime	9	1	-	1	-	-	-	2	2	1	-	-	-	-	-	-	-	2	-	-	
23	Shtërpçë	-	-	-	-	-	-	-	-	-	-	-	-	-	-	-	-	-	-	-	-	
24	Suharekë	23	1	-	4	-	-	-	4	-	2	-	-	-	3	1	-	2	1	2	3	
25	Ferizaj	78	2	-	16	-	-	7	16	2	8	2	1	-	8	3	-	2	1	3	7	
26	Viti	12	-	-	3	-	-	3	5	-	-	-	-	-	-	-	-	-	1	-	-	
27	Vushtrri	13	2	-	1	-	-	1	-	-	-	2	1	-	-	3	-	-	-	1	2	
28	Zubin Potok	-	-	-	-	-	-	-	-	-	-	-	-	-	-	-	-	-	-	-	-	
29	Zveçan	1	-	-	-	-	-	-	-	-	1	-	-	-	-	-	-	-	-	-	-	
30	Malishevë	14	-	-	1	-	-	1	4	-	2	2	-	-	-	-	-	1	1	1	1	
31	Juniku	1	-	-	-	-	-	-	-	-	1	-	-	-	-	-	-	-	-	-	-	
32	Mamushë	2	-	-	1	-	-	-	-	-	1	-	-	-	-	-	-	-	-	-	-	
33	Hani i Elezit	2	-	-	1	-	-	-	-	-	1	-	-	-	-	-	-	-	-	-	-	
34	Graçanicë	8	-	-	1	-	-	-	2	2	1	1	-	-	-	1	-	-	-	-	-	
35	Ranillug	1	-	-	-	-	-	-	-	-	1	-	-	-	-	-	-	-	-	-	-	
36	Partesh	10	2	-	3	-	-	-	1	-	2	-	-	-	-	-	-	-	-	-	2	
37	Kllokot	-	-	-	-	-	-	-	-	-	-	-	-	-	-	-	-	-	-	-	-	
38	Mitr. Veriore	4	-	-	-	-	-	-	3	-	1	-	-	-	-	-	-	-	-	-	-	

Tab. 7. Numri i ndërmarrjeve jo-individuele të regjistruara sipas komunave dhe seksioneve të aktiviteteve ekonomike në TM4 2021

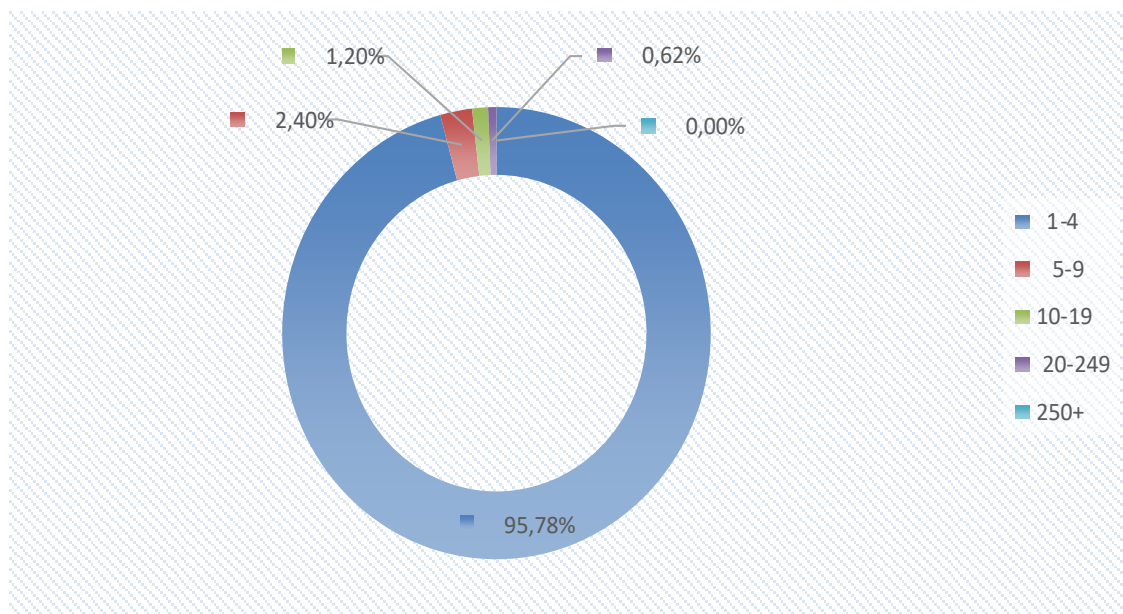
Kodi dhe emertimi	Gjithsej	Kodet e aktiviteteve ekonomike																		
		A	B	C	D	E	F	G	H	I	J	K	L	M	N	O	P	Q	R	S
	1.625	24	3	161	8	7	138	469	49	161	115	23	33	179	124	3	21	40	17	50
1 Deçan	8	-	-	-	-	-	2	6	-	1	-	-	-	-	1	-	-	1	-	-
2 Gjakovë	47	-	-	2	-	-	5	6	2	3	2	3	-	2	-	-	1	-	1	2
3 Drenas	22	-	-	1	-	-	8	7	1	2	1	-	-	3	5	-	-	2	-	2
4 Gjilan	113	-	-	9	-	-	2	32	2	10	6	1	1	8	4	-	2	4	-	8
5 Dragash	3	-	-	-	-	-	-	-	-	-	-	-	-	-	-	-	-	-	-	-
6 Istog	13	2	-	3	-	-	1	-	-	-	1	1	-	1	-	-	-	-	-	-
7 Kaçanik	25	1	-	1	-	-	4	5	-	2	-	-	-	-	1	-	-	-	-	-
8 Klinë	19	1	-	5	1	-	1	3	-	2	1	1	-	-	2	-	-	-	-	1
9 F.Kosovë	82	-	-	9	-	-	5	24	4	10	6	1	-	7	14	-	2	4	1	-
10 Kamenicë	5	-	-	2	-	-	2	2	1	-	1	-	-	-	1	-	-	-	-	-
11 Mitrovicë	50	-	-	3	-	1	2	10	1	3	4	1	-	4	3	-	-	1	1	1
12 Leposaviq	4	-	-	-	-	-	-	-	-	-	-	-	-	-	-	-	-	-	-	-
13 Lipjan	53	1	-	9	-	-	9	20	-	2	-	1	4	7	5	-	-	4	1	3
14 Artanë	1	1	-	1	-	-	-	-	-	-	-	-	-	-	-	-	-	-	-	-
15 Obiliq	23	-	-	3	-	-	2	6	-	-	1	-	1	-	1	-	1	-	-	1
16 Rahovec	12	2	-	4	-	-	3	1	-	3	-	1	-	1	2	-	-	-	-	-
17 Pejë	71	3	-	12	1	1	5	21	5	13	2	1	1	6	2	1	1	2	-	2
18 Podujevë	46	4	-	3	-	-	8	19	3	6	-	-	-	1	5	-	-	1	-	1
19 Prishtinë	687	4	3	43	6	1	36	171	17	59	65	10	17	111	44	2	11	16	5	18
20 Prizren	91	2	-	9	-	-	8	38	1	11	2	-	2	4	9	-	2	2	1	2
21 Skenderaj	16	1	-	4	-	-	3	3	1	-	2	-	-	-	2	-	-	-	1	-
22 Shtime	9	-	-	2	-	-	-	2	-	-	-	-	-	1	2	-	-	-	1	-
23 Shtërpcë	5	-	-	-	-	-	-	-	-	-	1	-	-	-	-	-	-	-	-	-
24 Suharekë	43	-	-	5	-	-	1	8	1	-	1	-	1	1	1	-	-	-	1	-
25 Ferizaj	166	-	-	15	-	2	15	51	5	21	9	1	5	11	9	-	1	1	3	7
26 Viti	39	-	-	2	-	-	1	4	-	2	4	-	-	3	2	-	-	1	-	1
27 Vushtrri	61	-	-	5	-	1	10	10	2	4	3	-	1	3	6	-	-	1	-	1
28 Zubin Potok	1	1	-	-	-	-	-	-	-	-	-	-	-	-	-	-	-	-	-	-
29 Zveçan	2	-	-	1	-	-	-	-	-	1	-	-	-	-	-	-	-	-	-	-
30 Malishevë	26	-	-	3	-	-	4	10	1	1	1	-	-	1	1	-	-	-	1	-
31 Juniku	4	-	-	-	-	-	-	-	-	-	-	-	-	-	-	-	-	-	-	-
32 Mamushë	2	-	-	-	-	-	-	-	-	-	-	-	-	-	-	-	-	-	-	-
33 Hani i Elezit	6	1	-	1	-	-	1	1	-	-	-	1	-	-	-	-	-	-	-	-
34 Graçanicë	21	-	-	4	-	1	-	7	1	3	1	-	1	4	1	-	-	-	-	-
35 Ranillug	-	-	-	-	-	-	-	-	-	1	-	-	-	-	-	-	-	-	-	-
36 Partesh	-	-	-	-	-	-	-	-	-	1	-	-	-	-	-	-	-	-	-	-
37 Kllokot	2	-	-	-	-	-	-	-	1	-	-	-	-	-	-	-	-	-	-	-
38 Mitr. Veriore	5	-	-	-	-	-	-	2	-	-	1	-	-	-	1	-	-	-	-	-

8 Ndërmarrjet e regjistruara sipas seksioneve ekonomike dhe kategorisë së numrit të punësuarve

Tab. 8. Numri i ndërmarrjeve të regjistruara sipas seksioneve të aktiviteteve ekonomike dhe kategorisë së numrit të punësuarve në TM4 2021

Seksionet e veprimtarive ekonomike	Total	Kategoria e numrit të punësuarve				
		1-4	5-9	10-19	20-249	250+
		2.416	2.314	58	29	15
A Bujqësi, pylltari dhe peshkatori	48	46	2	-	-	-
B Xehetari dhe gurëthyes	3	3	-	-	-	-
C Prodhim	296	275	11	7	3	-
D Furnizim me energji elektrike, gaz avull dhe ajër të kondicionuar	8	8	-	-	-	-
E Furnizim me ujë, kanalizim, menaxhim mbeturinash	9	8	1	-	-	-
F Ndërtimtari	183	176	6	1	-	-
G Tregti me shumicë dhe pakicë, riparim i mjeteve motorike, motoçikletave	646	626	8	8	4	-
H Transport dhe ruajtje	75	69	2	-	4	-
I Akomodim dhe aktivitete të shërbimeve me ushqim	251	233	11	5	2	-
J Informacion dhe komunikim	149	145	1	2	1	-
K Aktivitete financiare dhe sigurimit	28	26	2	-	-	-
L Aktivitete të patundshmërisë	39	39	-	-	-	-
M Aktivitete profesionale, shkencore dhe teknike	237	228	6	2	1	-
N Aktivitete administrative dhe mbështetëse	163	158	3	2	-	-
O Administratë publike dhe mbrojtje	5	5	-	-	-	-
P Arsimit	33	32	1	-	-	-
Q Shëndetësi njerëzore dhe aktivitete të punës sociale	64	60	2	2	-	-
R Art, zbavitje dhe rekreacion	39	39	-	-	-	-
S Aktivitete të shërbimeve tjera	140	138	2	-	-	-

Graf. 7. Struktura e ndërmarrjeve të regjistruara sipas kategorisë së numrit të punësuarve në TM4 2021

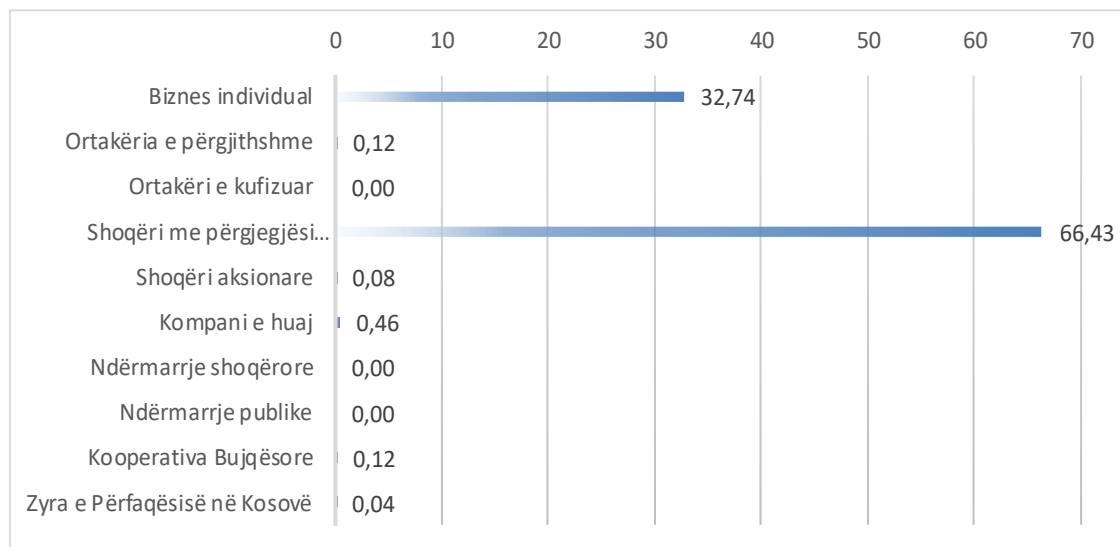


9 Ndërmarrjet e regjistruara sipas formës legale

Tab. 9. Numri i ndërmarrjeve të regjistruara sipas seksioneve të aktiviteteve ekonomike dhe formës legale të organizimit në TM4 2021

Seksionet e veprimtarive ekonomike	FORMA LEGALE E ORGANIZIMIT										
	Gjithsej	Biznes individual	Ortakëria e përgjithshme	Ortakëri e kufizuar	Shoqëri me përgjegjësi të kufizuara	Shoqëri aksionare	Kompani e huaj	Ndërmarrje shoqërore	Ndërmarrje publike	Kooperativa Bujqësore	Zyra e Përfaqësisë në Kosovë
Gjithsej	2.416	791	3	-	1.605	2	11	-	-	3	1
A Bujqësi, pylltari dhe peshkatar	48	24	-	-	23	-	-	-	-	1	-
B Xehetari dhe gurëthyes	3	-	-	-	3	-	-	-	-	-	-
C Prodhim	296	135	-	-	158	-	2	-	-	1	-
D Furnizim me energji elektrike, gaz avull dhe ajër të kondicionuar	8	-	-	-	7	-	1	-	-	-	-
E Furnizim me ujë, kanalizim, menaxhim mbeturinash	9	2	-	-	7	-	-	-	-	-	-
F Ndërtimtari	183	45	-	-	136	-	2	-	-	-	-
G Tregti me shumicë dhe pakicë, riparim i rjeteve motorike, motoçikletave	646	177	-	-	467	-	2	-	-	-	-
H Transport dhe ruajtje	75	26	-	-	47	-	2	-	-	-	-
I Akomodim dhe aktivitete të shërbimeve me ushqim	251	90	-	-	160	-	-	-	-	1	-
J Informacion dhe komunikim	149	34	1	-	114	-	-	-	-	-	-
K Aktivitete financiare dhe sigurimit	28	5	-	-	23	-	-	-	-	-	-
L Aktivitete të patundshmerisë	39	6	-	-	33	-	-	-	-	-	-
M Aktivitete profesionale, shkencore dhe teknike	237	58	1	-	174	1	2	-	-	-	1
N Aktivitete administrative dhe mbështetëse	163	39	-	-	124	-	-	-	-	-	-
O Administratë publike dhe mbrojtje	5	2	-	-	3	-	-	-	-	-	-
P Arsim	33	12	-	-	20	1	-	-	-	-	-
Q Shëndetësi njerëzore dhe aktivitete të punës sociale	64	24	-	-	40	-	-	-	-	-	-
R Art, zbavitje dhe rekreacion	39	22	1	-	16	-	-	-	-	-	-
S Aktivitete të shërbimeve tjera	140	90	-	-	50	-	-	-	-	-	-

Graf. 8. Ndërmarrjet e regjistruara sipas formës legale të organizimit në TM4 2021

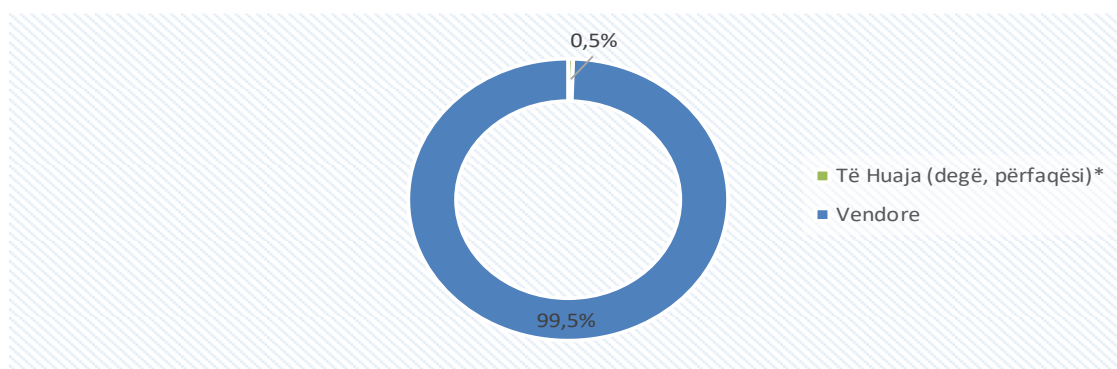


10 Ndërmarrjet e regjistruara sipas prejardhjes së kapitalit

Tab. 10. Numri i ndërmarrjeve të regjistruara sipas prejardhjes së kapitalit TM4 2021

Kategoria e numrit të punësuarve	Gjithsej		Të Huaja (degë, përfaqësi)*		Vendore	
	2.416	100%	12	100,0%	2.404	100%
1-4	2.314	95,8%	9	75,0%	2.305	95,9%
5-9	58	2,4%	1	8,3%	57	2,4%
10-19	29	1,2%	2	16,7%	27	1,1%
20-249	15	0,6%	-	0,0%	15	0,6%
250+	-	0,0%	-	-	-	0,0%

Graf. 9. Struktura e ndërm. të regjistruara sipas prejardhjes së kapitalit në TM4 2021

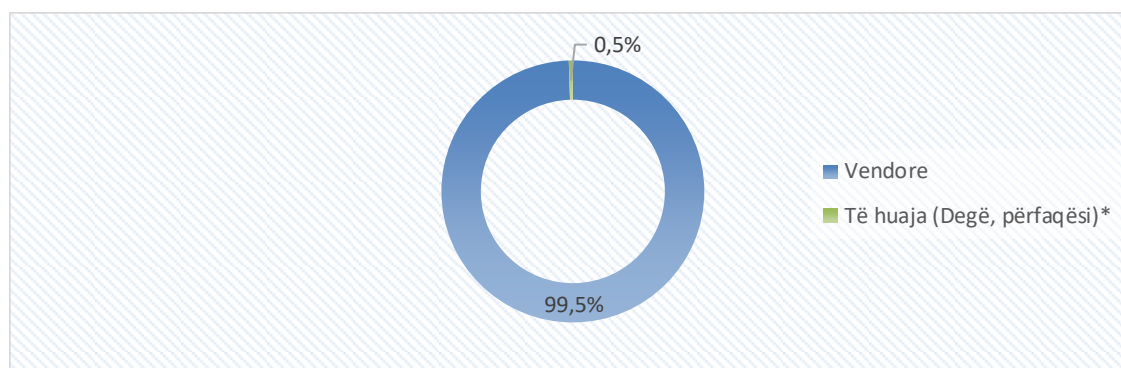


Sqarim: Shenja "*" tregon që kemi të bëjmë vetëm me ndërmarrjet e huaja të definuara në faqe 8 (*Kompani të huaja sipas definimit në ARBK-ë*).

Tab. 11. Numri i ndërmarrjeve të regjistruara sipas llojit të pronësisë në TM4 2021

Gjithsej Total	Vendore	Të huaja dhe të përbashkëta **		
		Gjithsej	Të përbashkëta (Vendore + Të huaj)	Të huaja (Degë, përfaqësi)*
2.416	2.404	12	-	12

Graf. 10. Struktura e ndërmarrjeve të regjistruara sipas pronësisë në TM4 2021



Sqarim: Shenja "***" në Tabelën 11 si dhe Grafikonin 10 tregon që kemi të bëjmë me një koncept më të gjerë të definimit të origjinës së kapitalit apo pronësisë (ndërmarrjet e regjistruara me pronësi të huaj dhe të përbashkët).

11 Ndërmarrjet e shuara

Tab. 12. Numri i ndërmarrjeve të shuara sipas komunave dhe seksioneve të aktiviteteve ekonomike në TM4 2021

Kodi dhe emertimi	Gjithsej	Kodet e aktiviteteve ekonomike																			
		A	B	C	D	E	F	G	H	I	J	K	L	M	N	O	P	Q	R	S	NULL
	494	16	2	36	-	2	16	120	38	52	10	6	2	17	13	1	3	8	12	51	89
1 Deçan	5	-	-	1	-	-	-	3	-	1	-	-	-	-	-	-	-	-	-	-	-
2 Gjakovë	32	-	-	2	-	-	-	5	1	2	-	1	-	-	-	-	-	2	1	8	10
3 Drenas	16	1	-	1	-	-	1	6	-	2	1	-	-	-	-	-	-	-	1	2	1
4 Gjilan	29	-	-	2	-	-	-	8	6	4	-	-	-	-	1	-	-	-	-	4	4
5 Dragash	8	-	-	-	-	-	1	2	1	3	-	-	-	-	-	-	-	-	-	-	1
6 Istog	5	1	-	-	-	-	-	-	-	-	-	-	-	1	-	-	-	-	1	1	1
7 Kaçanik	2	-	-	-	-	-	-	-	-	-	-	-	-	-	-	-	-	-	-	1	1
8 Klinë	15	2	-	1	-	-	-	5	2	1	-	1	-	-	-	-	-	-	-	-	3
9 F.Kosovë	20	-	-	1	-	-	1	3	1	2	2	-	-	2	2	-	-	-	-	3	3
10 Kamenicë	6	-	-	1	-	1	-	2	-	-	-	-	-	-	-	-	1	-	-	-	1
11 Mitrovicë	59	1	-	1	-	-	2	18	11	6	2	-	-	1	-	-	-	1	2	7	7
12 Leposaviq	1	1	-	-	-	-	-	-	-	-	-	-	-	-	-	-	-	-	-	-	-
13 Lipjan	5	-	-	-	-	-	-	1	-	-	1	-	-	-	-	-	-	-	1	-	2
14 Artanë	-	-	-	-	-	-	-	-	-	-	-	-	-	-	-	-	-	-	-	-	-
15 Obiliq	6	1	-	2	-	-	-	-	-	2	-	-	-	-	-	-	-	-	-	-	1
16 Rahovec	21	1	1	1	-	-	1	7	2	3	-	-	-	-	-	-	-	-	1	1	3
17 Pejë	27	2	-	5	-	-	-	4	1	4	-	1	-	-	-	1	-	-	-	5	4
18 Podujevë	18	1	-	-	-	-	1	5	-	1	-	-	-	1	3	-	-	-	-	1	5
19 Prishtinë	105	1	1	6	-	-	3	24	6	9	3	3	1	10	3	-	-	2	3	12	18
20 Prizren	37	-	-	3	-	-	-	10	3	3	1	-	-	-	2	-	-	1	-	3	11
21 Skenderaj	3	1	-	-	-	-	1	-	-	1	-	-	-	-	-	-	-	-	-	-	-
22 Shtime	3	-	-	1	-	-	-	-	-	-	-	-	-	-	-	-	1	-	-	-	1
23 Shtërpcë	1	-	-	-	-	-	-	-	-	-	-	-	-	-	-	-	-	-	-	-	1
24 Suharekë	14	1	-	1	-	-	1	3	2	-	-	-	-	-	-	-	1	-	1	-	4
25 Ferizaj	21	1	-	3	-	1	1	6	1	5	-	-	1	-	-	-	-	-	-	1	1
26 Viti	6	-	-	2	-	-	-	-	-	-	-	-	-	1	-	-	-	1	-	-	2
27 Vushtrri	16	-	-	2	-	-	3	6	-	2	-	-	-	-	1	-	-	-	-	1	1
28 Zubin Potok	-	-	-	-	-	-	-	-	-	-	-	-	-	-	-	-	-	-	-	-	-
29 Zveçan	-	-	-	-	-	-	-	-	-	-	-	-	-	-	-	-	-	-	-	-	-
30 Malishevë	8	-	-	-	-	-	-	2	1	-	-	-	-	1	-	-	-	1	-	1	2
31 Juniku	-	-	-	-	-	-	-	-	-	-	-	-	-	-	-	-	-	-	-	-	-
32 Mamushë	-	-	-	-	-	-	-	-	-	-	-	-	-	-	-	-	-	-	-	-	-
33 Hani i Elezit	1	-	-	-	-	-	-	-	-	-	-	-	-	-	-	-	-	-	1	-	-
34 Graçanicë	2	-	-	-	-	-	-	-	-	-	-	-	-	-	1	-	-	-	-	-	1
35 Ranillug	1	1	-	-	-	-	-	-	-	-	-	-	-	-	-	-	-	-	-	-	-
36 Partesh	-	-	-	-	-	-	-	-	-	-	-	-	-	-	-	-	-	-	-	-	-
37 Kllokot	-	-	-	-	-	-	-	-	-	-	-	-	-	-	-	-	-	-	-	-	-
38 Mitr. Veriore	1	-	-	-	-	-	-	-	-	1	-	-	-	-	-	-	-	-	-	-	-

- **Adresa: AGJENCIA E STATISTIKAVE TË KOSOVËS,**
Rr. "Zenel Salihu", nr. 4, 10000 Prishtinë
- **Telefoni:** +383 (0) 38 200 31 129
Kryeshefi Ekzekutiv: +383 (0) 38 200 31 112
- **Fax:** +383 (0) 38 235 033
- **E-mail:** infoask@rks-gov.net
- **Ueb-faqe:** <http://ask.rks-gov.net>
- © : Agjencia e Statistikave të Kosovës,
- Riprodhimi autorizohet nëse tregohet burimi.